

Підприємство

ТОВАРИСТВО З ОБМЕЖЕНОЮ ВІДПОВІДАЛЬНІСТЮ "АНДРУШІВСЬКИЙ МАСЛОСІРЗАВОД"

Дата (рік, місяць, число) за €

2024
12
31
ДОКУМЕНТ ПРИЙНЯТО
2024.12.31

Територія

ЖИТОМИРСЬКА

за КАТОТТГ ¹

UA18020010010097402

Організаційно-правова форма господарювання

Товариство з обмеженою відповідальністю

за КОПФГ

240

Вид економічної діяльності

Перероблення молока, виробництво масла та сиру

за КВЕД

10.51

Середня кількість працівників ²

863

Адреса, телефон

вулиця Лисенка, буд. 10, м. АНДРУШІВКА, АНДРУШІВСЬКИЙ РАЙОН, ЖИТОМИРСЬКА обл., 0413621379
13400

Одиниця виміру: тис. грн. без десяткового знака (окрім розділу IV Звіту про фінансові результати (Звіту про сукупний дохід) (форма №2), грошові показники якого наводяться в гривнях з копійками)

Складено (зробити позначку "v" у відповідній клітинці):

за національними положеннями (стандартами) бухгалтерського обліку

v

за міжнародними стандартами фінансової звітності

Баланс (Звіт про фінансовий стан)
на **31 грудня 2023** р.

Форма №1 Код за ДКУД **1801001**

А К Т И В	Код рядка	На початок звітного періоду	На кінець звітного періоду
1	2	3	4
I. Необоротні активи			
Нематеріальні активи	1000	2	2
первісна вартість	1001	258	259
накопичена амортизація	1002	256	257
Незавершені капітальні інвестиції	1005	62 305	59 984
Основні засоби	1010	182 823	245 452
первісна вартість	1011	724 965	814 353
знос	1012	542 142	568 901
Інвестиційна нерухомість	1015	-	-
первісна вартість інвестиційної нерухомості	1016	-	-
знос інвестиційної нерухомості	1017	-	-
Довгострокові біологічні активи	1020	-	-
первісна вартість довгострокових біологічних активів	1021	-	-
накопичена амортизація довгострокових біологічних активів	1022	-	-
Довгострокові фінансові інвестиції:			
які обліковуються за методом участі в капіталі інших підприємств	1030	-	-
інші фінансові інвестиції	1035	-	-
Довгострокова дебіторська заборгованість	1040	-	-
Відстрочені податкові активи	1045	-	-
Гудвіл	1050	-	-
Відстрочені аквізиційні витрати	1060	-	-
Залишок коштів у централізованих страхових резервних фондах	1065	-	-
Інші необоротні активи	1090	-	-
Усього за розділом I	1095	245 130	305 438
II. Оборотні активи			
Запаси	1100	76 209	114 021
виробничі запаси	1101	41 566	60 890
незавершене виробництво	1102	8 048	8 995
готова продукція	1103	14 175	32 743
товари	1104	12 420	11 393
Поточні біологічні активи	1110	-	-
Депозити перестрахування	1115	-	-
Векселі одержані	1120	-	-
Дебіторська заборгованість за продукцію, товари, роботи, послуги	1125	74 276	57 862
Дебіторська заборгованість за розрахунками:			
за виданими авансами	1130	34 086	41 091
з бюджетом	1135	-	-
у тому числі з податку на прибуток	1136	-	-
Дебіторська заборгованість за розрахунками з нарахованих доходів	1140	-	-
Дебіторська заборгованість за розрахунками із внутрішніх розрахунків	1145	-	-
Інша поточна дебіторська заборгованість	1155	168 781	162 502
Поточні фінансові інвестиції	1160	-	-
Гроші та їх еквіваленти	1165	544	3 987
готівка	1166	3	3
рахунки в банках	1167	541	3 984
Витрати майбутніх періодів	1170	322	356
Частка перестраховика у страхових резервах	1180	-	-
у тому числі в:			
резервах довгострокових зобов'язань	1181	-	-

резервах збитків або резервах належних виплат	1182	-	-
резервах незароблених премій	1183	-	-
інших страхових резервах	1184	-	-
Інші оборотні активи	1190	10 489	12 387
Усього за розділом II	1195	364 707	392 206
III. Необоротні активи, утримувані для продажу, та групи вибуття	1200	-	-
Баланс	1300	609 837	697 644

Пасив	Код рядка	На початок звітної періоду	На кінець звітної періоду
1	2	3	4
I. Власний капітал			
Зареєстрований (пайовий) капітал	1400	24 489	24 489
Внески до незареєстрованого статутного капіталу	1401	-	-
Капітал у дооцінках	1405	64 345	52 784
Додатковий капітал	1410	-	-
емісійний дохід	1411	-	-
накопичені курсові різниці	1412	-	-
Резервний капітал	1415	-	-
Нерозподілений прибуток (непокритий збиток)	1420	83 674	174 883
Неоплачений капітал	1425	(-)	(-)
Вилучений капітал	1430	(-)	(-)
Інші резерви	1435	-	-
Усього за розділом I	1495	172 508	252 156
II. Довгострокові зобов'язання і забезпечення			
Відстрочені податкові зобов'язання	1500	14 125	11 587
Пенсійні зобов'язання	1505	-	-
Довгострокові кредити банків	1510	104 622	116 963
Інші довгострокові зобов'язання	1515	-	-
Довгострокові забезпечення	1520	-	-
довгострокові забезпечення витрат персоналу	1521	-	-
Цільове фінансування	1525	-	-
благодійна допомога	1526	-	-
Страхові резерви	1530	-	-
у тому числі:	1531	-	-
резерв довгострокових зобов'язань			
резерв збитків або резерв належних виплат	1532	-	-
резерв незароблених премій	1533	-	-
інші страхові резерви	1534	-	-
Інвестиційні контракти	1535	-	-
Призовий фонд	1540	-	-
Резерв на виплату джек-поту	1545	-	-
Усього за розділом II	1595	118 747	128 550
III. Поточні зобов'язання і забезпечення			
Короткострокові кредити банків	1600	60 207	107 707
Векселі видані	1605	-	-
Поточна кредиторська заборгованість за:			
довгостроковими зобов'язаннями	1610	35 837	70 896
товари, роботи, послуги	1615	176 929	71 061
розрахунками з бюджетом	1620	5 166	7 438
у тому числі з податку на прибуток	1621	3 262	4 924
розрахунками зі страхування	1625	1 289	881
розрахунками з оплати праці	1630	4 776	4 644
Поточна кредиторська заборгованість за одержаними авансами	1635	17 150	35 242
Поточна кредиторська заборгованість за розрахунками з учасниками	1640	-	-
Поточна кредиторська заборгованість із внутрішніх розрахунків	1645	-	-
Поточна кредиторська заборгованість за страховою діяльністю	1650	-	-
Поточні забезпечення	1660	8 522	11 561
Доходи майбутніх періодів	1665	-	-
Відстрочені комісійні доходи від перестраховиків	1670	-	-
Інші поточні зобов'язання	1690	8 706	7 508
Усього за розділом III	1695	318 582	316 938
IV. Зобов'язання, пов'язані з необоротними активами, утримуваними для продажу, та групами вибуття	1700	-	-
V. Чиста вартість активів недержавного пенсійного фонду	1800	-	-
Баланс	1900	609 837	697 644

Керівник

Головний бухгалтер


ЕП Матвієнко
Оксана Юрїївна
ЕП Рїїнська
Тетяна
Пилипїївна

Матвієнко Оксана Юрїївна

Рїїнська Тетяна Пилипїївна

¹ Кодифікатор адміністративно-територіальних одиниць та територій територіальних громад.

² Визначається в порядку, встановленому центральним органом виконавчої влади, що реалізує державну політику у сфері статистики.



КОДИ		
2024	01	01
30873067		


ДОКУМЕНТ ПРИЙНЯТО

(найменування)
Звіт про фінансові результати (Звіт про сукупний дохід)
за **Рік 2023** р.

Форма № 2 Код за ДКУД **1801003**

I. ФІНАНСОВІ РЕЗУЛЬТАТИ

Стаття	Код рядка	За звітний період	За аналогічний період попереднього року
1	2	3	4
Чистий дохід від реалізації продукції (товарів, робіт, послуг)	2000	1 896 902	1 554 992
<i>Чисті зароблені страхові премії</i>	<i>2010</i>	-	-
<i>премії підписані, валова сума</i>	<i>2011</i>	-	-
<i>премії, передані у перестраховання</i>	<i>2012</i>	-	-
<i>зміна резерву незароблених премій, валова сума</i>	<i>2013</i>	-	-
<i>зміна частки перестраховиків у резерві незароблених премій</i>	<i>2014</i>	-	-
Собівартість реалізованої продукції (товарів, робіт, послуг)	2050	(1 661 200)	(1 390 627)
<i>Чисті понесені збитки за страховими виплатами</i>	<i>2070</i>	-	-
Валовий:			
прибуток	2090	235 702	164 365
збиток	2095	(-)	(-)
<i>Дохід (витрати) від зміни у резервах довгострокових зобов'язань</i>	<i>2105</i>	-	-
<i>Дохід (витрати) від зміни інших страхових резервів</i>	<i>2110</i>	-	-
<i>зміна інших страхових резервів, валова сума</i>	<i>2111</i>	-	-
<i>зміна частки перестраховиків в інших страхових резервах</i>	<i>2112</i>	-	-
Інші операційні доходи	2120	15 942	61 828
<i>у тому числі:</i>	<i>2121</i>	-	-
<i>дохід від зміни вартості активів, які оцінюються за справедливою вартістю</i>			
<i>дохід від первісного визнання біологічних активів і сільськогосподарської продукції</i>	<i>2122</i>	-	-
<i>дохід від використання коштів, вивільнених від оподаткування</i>	<i>2123</i>	-	-
Адміністративні витрати	2130	(50 028)	(34 222)
Витрати на збут	2150	(44 996)	(36 419)
Інші операційні витрати	2180	(19 398)	(63 319)
<i>у тому числі:</i>	<i>2181</i>	-	-
<i>витрати від зміни вартості активів, які оцінюються за справедливою вартістю</i>			
<i>витрати від первісного визнання біологічних активів і сільськогосподарської продукції</i>	<i>2182</i>	-	-
Фінансовий результат від операційної діяльності:			
прибуток	2190	137 222	92 233
збиток	2195	(-)	(-)
Дохід від участі в капіталі	2200	-	-
Інші фінансові доходи	2220	138	268
Інші доходи	2240	-	218
<i>тому числі:</i>	<i>2241</i>	-	-
<i>дохід від благодійної допомоги</i>			
Фінансові витрати	2250	(41 384)	(35 931)
Втрати від участі в капіталі	2255	(-)	(-)
Інші витрати	2270	(543)	(149)
Прибуток (збиток) від впливу інфляції на монетарні статті	2275	-	-



Фінансовий результат до оподаткування:			
прибуток	2290	95 433	56 639
збиток	2295	(-)	(-)
Витрати (дохід) з податку на прибуток	2300	(18 324)	(12 497)
Прибуток (збиток) від припиненої діяльності після оподаткування	2305	-	-
Чистий фінансовий результат:			
прибуток	2350	77 109	44 142
збиток	2355	(-)	(-)

II. СУКУПНИЙ ДОХІД

Стаття	Код рядка	За звітний період	За аналогічний період попереднього року
1	2	3	4
Дооцінка (уцінка) необоротних активів	2400	-	-
Дооцінка (уцінка) фінансових інструментів	2405	-	-
Накопичені курсові різниці	2410	-	-
Частка іншого сукупного доходу асоційованих та спільних підприємств	2415	-	-
Інший сукупний дохід	2445	-	-
Інший сукупний дохід до оподаткування	2450	-	-
Податок на прибуток, пов'язаний з іншим сукупним доходом	2455	2 539	14 125
Інший сукупний дохід після оподаткування	2460	(2 539)	(14 125)
Сукупний дохід (сума рядків 2350, 2355 та 2460)	2465	74 570	30 017

III. ЕЛЕМЕНТИ ОПЕРАЦІЙНИХ ВИТРАТ

Назва статті	Код рядка	За звітний період	За аналогічний період попереднього року
1	2	3	4
Матеріальні затрати	2500	1 594 575	1 354 570
Витрати на оплату праці	2505	106 322	64 843
Відрахування на соціальні заходи	2510	23 368	14 639
Амортизація	2515	34 318	34 599
Інші операційні витрати	2520	155 733	164 886
Разом	2550	1 914 316	1 633 537

IV. РОЗРАХУНОК ПОКАЗНИКІВ ПРИБУТКОВОСТІ АКЦІЙ

Назва статті	Код рядка	За звітний період	За аналогічний період попереднього року
1	2	3	4
Середньорічна кількість простих акцій	2600	-	-
Скоригована середньорічна кількість простих акцій	2605	-	-
Чистий прибуток (збиток) на одну просту акцію	2610	-	-
Скоригований чистий прибуток (збиток) на одну просту акцію	2615	-	-
Дивіденди на одну просту акцію	2650	-	-


Керівник

Головний бухгалтер

ЕП Матвієнко
Оксана Юріївна
ЕП Ріпінська
Тетяна
Пилипівна

Матвієнко Оксана Юріївна

Ріпінська Тетяна Пилипівна



Підприємство

ТОВАРИСТВО З ОБМЕЖЕНОЮ ВІДПОВІДАЛЬНІСТЮ "АНДРУШІВСЬКИЙ
МАСЛОСИРЗАВОД"

(найменування)

Дата (рік, місяць, число)
за ЄДРПОУ

КОДИ		
2024	01	01
30873067		

ДОКУМЕНТ ПРИЙНЯТО

Звіт про рух грошових коштів (за прямим методом)
за Рік 2023 р.

Форма №3 Код за ДКУД 1801004

Стаття	Код	За звітний період	За аналогічний період попереднього року
1	2	3	4
I. Рух коштів у результаті операційної діяльності			
Надходження від:			
Реалізації продукції (товарів, робіт, послуг)	3000	2 460 576	2 181 256
Повернення податків і зборів	3005	-	-
у тому числі податку на додану вартість	3006	-	-
Цільового фінансування	3010	958	1 256
Надходження від отримання субсидій, дотацій	3011	-	-
Надходження авансів від покупців і замовників	3015	-	-
Надходження від повернення авансів	3020	19 754	11 653
Надходження від відсотків за залишками коштів на поточних рахунках	3025	138	287
Надходження від боржників неустойки (штрафів, пені)	3035	-	-
Надходження від операційної оренди	3040	-	-
Надходження від отримання роялті, авторських винагород	3045	-	-
Надходження від страхових премій	3050	-	-
Надходження фінансових установ від повернення позик	3055	-	-
Інші надходження	3095	322	-
Витрачання на оплату:			
Товарів (робіт, послуг)	3100	(2 391 806)	(1 893 178)
Праці	3105	(84 994)	(51 871)
Відрахувань на соціальні заходи	3110	(23 742)	(14 503)
Зобов'язань з податків і зборів	3115	(48 469)	(32 412)
Витрачання на оплату зобов'язань з податку на прибуток	3116	(16 663)	(10 390)
Витрачання на оплату зобов'язань з податку на додану вартість	3117	(6 841)	(8 329)
Витрачання на оплату зобов'язань з інших податків і зборів	3118	(24 965)	(13 693)
Витрачання на оплату авансів	3135	(-)	(-)
Витрачання на оплату повернення авансів	3140	(12 514)	(8 595)
Витрачання на оплату цільових внесків	3145	(-)	(-)
Витрачання на оплату зобов'язань за страховими контрактами	3150	(-)	(-)
Витрачання фінансових установ на надання позик	3155	(-)	(-)
Інші витрачання	3190	(522 338)	(407 443)
Чистий рух коштів від операційної діяльності	3195	-602 115	-213 550
II. Рух коштів у результаті інвестиційної діяльності			
Надходження від реалізації:			
фінансових інвестицій	3200	-	-
необоротних активів	3205	-	-
Надходження від отриманих:			
відсотків	3215	-	-
дивідендів	3220	-	-
Надходження від деривативів	3225	-	-
Надходження від погашення позик	3230	-	-
Надходження від вибуття дочірнього підприємства та іншої господарської одиниці	3235	-	-
Інші надходження	3250	-	-

Витрачання на придбання: фінансових інвестицій	3255	(-)	(-)
необоротних активів	3260	(-)	(34 653)
Виплати за деривативами	3270	(-)	(-)
Витрачання на надання позик	3275	(-)	(-)
Витрачання на придбання дочірнього підприємства та іншої господарської одиниці	3280	-	-
Інші платежі	3290	(-)	(-)
Чистий рух коштів від інвестиційної діяльності	3295	-	-34 653
III. Рух коштів у результаті фінансової діяльності			
Надходження від: Власного капіталу	3300	-	-
Отримання позик	3305	125 473	-
Надходження від продажу частки в дочірньому підприємстві	3310	-	-
Інші надходження	3340	551 304	254 366
Витрачання на: Викуп власних акцій	3345	(-)	(-)
Погашення позик	3350	30 573	5 687
Сплату дивідендів	3355	(-)	(-)
Витрачання на сплату відсотків	3360	(40 646)	(-)
Витрачання на сплату заборгованості з фінансової оренди	3365	(-)	(-)
Витрачання на придбання частки в дочірньому підприємстві	3370	(-)	(-)
Витрачання на виплати неконтрольованим часткам у дочірніх підприємствах	3375	(-)	(-)
Інші платежі	3390	(-)	(-)
Чистий рух коштів від фінансової діяльності	3395	605 558	248 679
Чистий рух грошових коштів за звітний період	3400	3 443	476
Залишок коштів на початок року	3405	544	68
Вплив зміни валютних курсів на залишок коштів	3410	-	-
Залишок коштів на кінець року	3415	3 987	544

ЕП Матвієнко
Оксана Юріївна

Матвієнко Оксана Юріївна

ЕП Ріпінська
Тетяна
Пилипівна

Ріпінська Тетяна Пилипівна

Керівник

Головний бухгалтер



Підприємство

ТОВАРИСТВО З ОБМЕЖЕНОЮ ВІДПОВІДАЛЬНІСТЮ "АНДРУШІВСЬКИЙ
МАСЛОСІРЗАВОД"

Дата (рік, місяць, число)

за ЄДРПОУ

КОДИ

2024

01

01

30873067

ДОКУМЕНТ ПРИЙНЯТО

(найменування)


Звіт про власний капітал
за Рік 2023 р.

Форма №4

Код за ДКУД

1801005

Стаття	Код рядка	Зареєстрований (пайовий) капітал	Капітал у дооцінках	Додатковий капітал	Резервний капітал	Нерозподілений прибуток (непокритий збиток)	Неоплачений капітал	Вилучений капітал	Всього
1	2	3	4	5	6	7	8	9	10
Залишок на початок року	4000	24 489	64 345	-	-	83 674	-	-	172 508
Коригування:									
Зміна облікової політики	4005	-	-	-	-	-	-	-	-
Виправлення помилок	4010	-	-	-	-	-	-	-	-
Інші зміни	4090	-	-	-	-	-	-	-	-
Скоригований залишок на початок року	4095	24 489	64 345	-	-	83 674	-	-	172 508
Чистий прибуток (збиток) за звітний період	4100	-	-	-	-	77 109	-	-	77 109
Інший сукупний дохід за звітний період	4110	-	(11 561)	-	-	14 100	-	-	2 539
Дооцінка (уцінка) необоротних активів	4111	-	(11 561)	-	-	-	-	-	(11 561)
Дооцінка (уцінка) фінансових інструментів	4112	-	-	-	-	-	-	-	-
Накопичені курсові різниці	4113	-	-	-	-	-	-	-	-
Частка іншого сукупного доходу асоційованих і спільних підприємств	4114	-	-	-	-	-	-	-	-
Інший сукупний дохід	4116	-	-	-	-	-	-	-	-
Розподіл прибутку:									
Виплати власникам (дивіденди)	4200	-	-	-	-	-	-	-	-
Спрямування прибутку до зареєстрованого капіталу	4205	-	-	-	-	-	-	-	-
Відрахування до резервного капіталу	4210	-	-	-	-	-	-	-	-
Сума чистого прибутку, належна до бюджету відповідно до законодавства	4215	-	-	-	-	-	-	-	-
Сума чистого прибутку на створення спеціальних (цільових) фондів	4220	-	-	-	-	-	-	-	-



1	2	3	4	5	6	7	8	9	10
Сума чистого прибутку на матеріальне заохочення	4225	-	-	-	-	-	-	-	-
Внески учасників: Внески до капіталу	4240	-	-	-	-	-	-	-	-
Погашення заборгованості з капіталу	4245	-	-	-	-	-	-	-	-
Вилучення капіталу: Викуп акцій (часток)	4260	-	-	-	-	-	-	-	-
Перепродаж викуплених акцій (часток)	4265	-	-	-	-	-	-	-	-
Анулювання викуплених акцій (часток)	4270	-	-	-	-	-	-	-	-
Вилучення частки в капіталі	4275	-	-	-	-	-	-	-	-
Зменшення номінальної вартості акцій	4280	-	-	-	-	-	-	-	-
Інші зміни в капіталі	4290	-	-	-	-	-	-	-	-
Придбання (продаж) неконтрольованої частки в дочірньому підприємстві	4291	-	-	-	-	-	-	-	-
Разом змін у капіталі	4295	-	(11 561)	-	-	91 209	-	-	79 648
Залишок на кінець року	4300	24 489	52 784	-	-	174 883	-	-	252 156

Керівник

*ЕП Матвієнко
Оксана Юріївна*

Матвієнко Оксана Юріївна

Головний бухгалтер

*ЕП Ріпінська
Тетяна
Пилипівна*

Ріпінська Тетяна Пилипівна



ЗАТВЕРДЖЕНО
Наказ Міністерства фінансів України
29.11.2000 № 302 (у редакції наказу Міністерства фінансів України
від 28.10.2003 № 602)

ДОКУМЕНТ ПРИЙНЯТО

Підприємство **ТОВАРИСТВО З ОБМЕЖЕНОЮ ВІДПОВІДАЛЬНІСТЮ "АНДРУШІВСЬКИЙ МАСЛОСИРЗАВОД"**
Територія **ЖИТОМИРСЬКА**
Орган державного управління
Організаційно-правова форма господарювання **Товариство з обмеженою відповідальністю**
Вид економічної діяльності **Перероблення молока, виробництво масла та сиру**
Одиниця виміру: тис.грн.

Дата (рік, місяць, число) 2023 12 31
за ЄДРПОУ 30873067
за КАТОТТГ¹ UA18020010010097402
за СПОДУ 0
за КОПФГ 240
за КВЕД 10.51

Код	2023	12	31
	30873067		
	UA18020010010097402		
	0		
	240		
	10.51		

ПРИМІТКИ ДО РІЧНОЇ ФІНАНСОВОЇ ЗВІТНОСТІ
за **2023** рік

Форма №5

Код за ДКУД

1801008

I. Нематеріальні активи

Групи нематеріальних активів	Код рядка	Залишок на початок року		Надійшло за рік	Переоцінка (дооцінка +, уцінка -)		Вибуло за рік		Нараховано амортизації за рік	Втрати від зменшення корисності за рік	Інші зміни за рік		Залишок на кінець року	
		первісна (переоцінена) вартість	накопичена амортизація		первісної (переоціненої) вартості	накопиченої амортизації	первісна (переоцінена) вартість	накопичена амортизація			первісної (переоціненої) вартості	накопиченої амортизації	первісна (переоцінена) вартість	накопичена амортизація
1	2	3	4	5	6	7	8	9	10	11	12	13	14	15
Права користування природними ресурсами	010	-	-	-	-	-	-	-	-	-	-	-	-	-
Права користування майном	020	-	-	-	-	-	-	-	-	-	-	-	-	-
Права на комерційні позначення	030	-	-	-	-	-	-	-	-	-	-	-	-	-
Права на об'єкти промислової власності	040	-	-	-	-	-	-	-	-	-	-	-	-	-
Авторське право та суміжні з ним права	050	-	-	-	-	-	-	-	-	-	-	-	-	-
	060	-	-	-	-	-	-	-	-	-	-	-	-	-
Інші нематеріальні активи	070	258	256	1	-	-	-	-	1	-	-	-	259	257
Разом	080	258	256	1	-	-	-	-	1	-	-	-	259	257
Гудвіл	090	-	-	-	-	-	-	-	-	-	-	-	-	-

3 рядка 080 графа 14 вартість нематеріальних активів, щодо яких існує обмеження права власності

(081) - _____

вартість оформлених у заставу нематеріальних активів

(082) - _____

вартість створених підприємством нематеріальних активів

(083) - _____

3 рядка 080 графа 5 вартість нематеріальних активів, отриманих за рахунок цільових асигнувань

(084) - _____

3 рядка 080 графа 15 накопичена амортизація нематеріальних активів, щодо яких існує обмеження права власності

(085) - _____

¹ Кодифікатор адміністративно-територіальних одиниць та територій територіальних громад

II. Основні засоби

Групи основних засобів	Код рядка	Залишок на початок року		Надійшло за рік	Переоцінка (дооцінка +, уцінка -)		Вибуло за рік		Нараховано амортизації за рік	Втрати від зменшення корисності	Інші зміни за рік		Залишок на кінець року		у тому числі			
		первісна (переоцінена) вартість	знос		первісної (переоціненої) вартості	зносу	первісна (переоцінена) вартість	знос			первісної (переоціненої) вартості	зносу	первісна (переоцінена) вартість	знос	одержані за фінансовою орендою		передані в оперативну оренду	
															первісна (переоцінена) вартість	знос	первісна (переоцінена) вартість	знос
1	2	3	4	5	6	7	8	9	10	11	12	13	14	15	16	17	18	19
Земельні ділянки	100	9354	-	-	-	-	-	-	-	-	-	-	9354	-	-	-	-	-
Інвестиційна нерухомість	105	-	-	-	-	-	-	-	-	-	-	-	-	-	-	-	-	-
Капітальні витрати на поліпшення земель	110	-	-	-	-	-	-	-	-	-	-	-	-	-	-	-	-	-
Будинки, споруди та передавальні пристрої	120	102617	37484	12789	-	-	616	73	2424	-	-	-	114790	39835	-	-	-	-
Машини та обладнання	130	535017	442214	83087	-	-	3266	758	24751	-	-	-	614838	466207	-	-	-	-
Транспортні засоби	140	43855	36282	958	-	-	5871	5616	3403	-	-	-	38942	34069	-	-	-	-
Інструменти, прилади, інвентар (меблі)	150	9727	6562	211	-	-	244	105	897	-	-	-	9694	7354	-	-	-	-
Тварини	160	-	-	-	-	-	-	-	-	-	-	-	-	-	-	-	-	-
Багаторічні насадження	170	-	-	-	-	-	-	-	-	-	-	-	-	-	-	-	-	-
Інші основні засоби	180	15651	12353	-	-	-	51	39	399	-	-	-	15600	12713	-	-	-	-
Бібліотечні фонди	190	-	-	-	-	-	-	-	-	-	-	-	-	-	-	-	-	-
Малоцінні необоротні матеріальні активи	200	-	-	-	-	-	-	-	-	-	-	-	-	-	-	-	-	-
Тимчасові (нетитульні) споруди	210	-	-	-	-	-	-	-	-	-	-	-	-	-	-	-	-	-
Природні ресурси	220	-	-	-	-	-	-	-	-	-	-	-	-	-	-	-	-	-
Інвентарна тара	230	-	-	-	-	-	-	-	-	-	-	-	-	-	-	-	-	-
Предмети прокату	240	-	-	-	-	-	-	-	-	-	-	-	-	-	-	-	-	-
Інші необоротні матеріальні активи	250	8744	7247	2542	-	-	151	151	1627	-	-	-	11135	8723	-	-	-	-
Разом	260	724965	542142	99587	-	-	10199	6742	33501	-	-	-	814353	568901	-	-	-	-

З рядка 260 графа 14 вартість основних засобів, щодо яких існують передбачені чинним законодавством обмеження права власності

(261) - _____

вартість оформлених у заставу основних засобів

(262) - _____

залишкова вартість основних засобів, що тимчасово не використовуються (консервація, реконструкція тощо)

(263) - _____

первісна (переоцінена) вартість повністю амортизованих основних засобів

(264) - _____

основні засоби орендованих єдиних (цілісних) майнових комплексів

(2641) - _____

З рядка 260 графа 8 вартість основних засобів, призначених для продажу

(265) - _____

залишкова вартість основних засобів, утрачених унаслідок надзвичайних подій

(2651) - _____

З рядка 260 графа 5 вартість основних засобів, придбаних за рахунок цільового фінансування

(266) - _____

Вартість основних засобів, що взяті в операційну оренду

(267) - _____

З рядка 260 графа 15 знос основних засобів, щодо яких існують обмеження права власності

(268) - _____

З рядка 105 графа 14 вартість інвестиційної нерухомості, оціненої за справедливою вартістю

(269) - _____

III. Капітальні інвестиції

Найменування показника	Код рядка	За рік	На кінець року
1	2	3	4
Капітальне будівництво	280	-	-
Придбання (виготовлення) основних засобів	290	-	59984
Придбання (виготовлення) інших необоротних матеріальних активів	300	-	-
Придбання (створення) нематеріальних активів	310	-	-
Придбання (вирощування) довгострокових біологічних активів	320	-	-
Інші	330	-	-
Разом	340	-	59984

З рядка 340 графа 3 капітальні інвестиції в інвестиційну нерухомість

(341) - _____

фінансові витрати, включені до капітальних інвестицій

(342) - _____

IV. Фінансові інвестиції

Найменування показника	Код рядка	За рік	На кінець року	
			довгострокові	поточні
1	2	3	4	5
А. Фінансові інвестиції за методом участі в капіталі в:				
асоційовані підприємства	350	-	-	-
дочірні підприємства	360	-	-	-
спільну діяльність	370	-	-	-
Б. Інші фінансові інвестиції в:				
частки і паї у статутному капіталі інших підприємств	380	-	-	-
акції	390	-	-	-
облігації	400	-	-	-
інші	410	-	-	-
Разом (розд.А + розд.Б)	420	-	-	-

З рядка 1035 гр. 4 Балансу (Звіту про фінансовий стан)

Інші довгострокові фінансові інвестиції відображені:

за собівартістю (421) - _____
за справедливою вартістю (422) - _____
за амортизованою собівартістю (423) - _____

З рядка 1160 гр. 4 Балансу (Звіту про фінансовий стан)

Поточні фінансові інвестиції відображені:

за собівартістю (424) - _____
за справедливою вартістю (425) - _____
за амортизованою собівартістю (426) - _____

V. Доходи і витрати

Найменування показника	Код рядка	Доходи	Витрати
1	2	3	4
А. Інші операційні доходи і витрати			
Операційна оренда активів	440	-	-
Операційна курсова різниця	450	-	-
Реалізація інших оборотних активів	460	-	-
Штрафи, пені, неустойки	470	-	-
Утримання об'єктів житлово-комунального і соціально-культурного призначення	480	-	-
Інші операційні доходи і витрати	490	15942	19398
у тому числі: відрахування до резерву сумнівних боргів	491	X	-
непродуктивні витрати і втрати	492	X	-
Б. Доходи і витрати від участі в капіталі за інвестиціями в:			
асоційовані підприємства	500	-	-
дочірні підприємства	510	-	-
спільну діяльність	520	-	-
В. Інші фінансові доходи і витрати			
Дивіденди	530	138	x
Проценти	540	x	41384
Фінансова оренда активів	550	-	-
Інші фінансові доходи і витрати	560	-	-
Г. Інші доходи і витрати			
Реалізація фінансових інвестицій	570	-	543
Доходи від об'єднання підприємств	580	-	-
Результат оцінки корисності	590	-	-
Неопераційна курсова різниця	600	-	-
Безоплатно одержані активи	610	-	x
Списання необоротних активів	620	x	-
Інші доходи і витрати	630	-	-

Товарообмінні (бартерні) операції з продукцією (товарами, роботами, послугами)

(631) - _____

Частка доходу від реалізації продукції (товарів, робіт, послуг) за товарообмінними (бартерними) контрактами з пов'язаними сторонами

(632) - _____ %

3 рядків 540-560 графа 4 фінансові витрати, уключені до собівартості активів

(633) - _____

VI. Грошові кошти

Найменування показника	Код рядка	На кінець року
1	2	3
Готівка	640	3
Поточний рахунок у банку	650	3984
Інші рахунки в банку (акредитиви, чекові книжки)	660	-
Грошові кошти в дорозі	670	-
Еквіваленти грошових коштів	680	-
Разом	690	3987

3 рядка 1090 гр. 4 Балансу (Звіту про фінансовий стан) Грошові кошти, використання яких обмежено (691) - _____

VII. Забезпечення і резерви

Види забезпечень і резервів	Код рядка	Залишок на початок року	Збільшення за звіт. рік		Використано у звітному році	Сторновано невикористану суму у звітному році	Сума очікуваного відшкодування витрат іншою стороною, що врахована при оцінці забезпечення	Залишок на кінець року
			нараховано (створено)	додаткові відрахування				
1	2	3	4	5	6	7	8	9
Забезпечення на виплату відпусток працівникам	710	8522	8537	-	5498	-	-	11561
Забезпечення наступних витрат на додаткове пенсійне забезпечення	720	-	-	-	-	-	-	-
Забезпечення наступних витрат на виконання гарантійних зобов'язань	730	-	-	-	-	-	-	-
Забезпечення наступних витрат на реструктуризацію	740	-	-	-	-	-	-	-
Забезпечення наступних витрат на виконання зобов'язань щодо обтяжливих контрактів	750	-	-	-	-	-	-	-
	760	-	-	-	-	-	-	-
	770	-	-	-	-	-	-	-
Резерв сумнівних боргів	775	-	-	-	-	-	-	-
Разом	780	8522	8537	-	5498	-	-	11561

VIII. Запаси

Найменування показника	Код рядка	Балансова вартість на кінець року	Переоцінка за рік	
			збільшення чистої вартості реалізації *	уцінка
1	2	3	4	5
Сировина і матеріали	800	3415	-	-
Купівельні напівфабрикати та комплектуючі вироби	810	13508	-	-
Паливо	820	1821	-	-
Тара і тарні матеріали	830	25001	-	-
Будівельні матеріали	840	755	-	-
Запасні частини	850	15862	-	-
Матеріали сільськогосподарського призначення	860	-	-	-
Поточні біологічні активи	870	-	-	-
Малоцінні та швидкозношувані предмети	880	528	-	-
Незавершене виробництво	890	8995	-	-
Готова продукція	900	32743	-	-
Товари	910	11393	-	-
Разом	920	114021	-	-

З рядка 920 графа 3 Балансова вартість запасів:

відображених за чистою вартістю реалізації
переданих у переробку
оформлених в заставу
переданих на комісію

(921) - _____
(922) - _____
(923) - _____
(924) - _____

Активи на відповідальному зберіганні (позабалансовий рахунок 02)

(925) - _____

З рядка 1200 графа 4 Балансу (Звіту про фінансовий стан) запаси, призначені для продажу

(926) - _____

* визначається за п. 28 Національного положення (стандарту) бухгалтерського обліку 9 "Запаси".

IX. Дебіторська заборгованість

Найменування показника	Код рядка	Всього на кінець року	у т.ч. за строками непогашення		
			до 12 місяців	від 12 до 18 місяців	від 18 до 36 місяців
1	2	3	4	5	6
Дебіторська заборгованість за товари, роботи, послуги	940	57862	55907	1955	-
Інша поточна дебіторська заборгованість	950	162502	-	-	116

Списано у звітному році безнадійної дебіторської заборгованості
Із рядків 940 і 950 графа 3 заборгованість з пов'язаними сторонами

(951) - _____
(952) - _____

X. Нестачі і втрати від псування цінностей

Найменування показника	Код рядка	Сума
1	2	3
Виявлено (списано) за рік нестач і втрат	960	-
Визнано заборгованістю винних осіб у звітному році	970	-
Сума нестач і втрат, остаточне рішення щодо винуватців, за якими на кінець року не прийнято (позабалансовий рахунок 072)	980	-

XI. Будівельні контракти

Найменування показника	Код рядка	Сума
1	2	3
Дохід за будівельними контрактами за звітний рік	1110	-
Заборгованість на кінець звітного року:		
валова замовників	1120	-
валова замовникам	1130	-
з авансів отриманих	1140	-
Сума затриманих коштів на кінець року	1150	-
Вартість виконаних субпідрядниками робіт за незавершеними будівельними контрактами	1160	-

ХІІ. Податок на прибуток

Найменування показника	Код рядка	Сума
1	2	3
Поточний податок на прибуток	1210	18324
Відстрочені податкові активи: на початок звітного року	1220	-
на кінець звітного року	1225	-
Відстрочені податкові зобов'язання: на початок звітного року	1230	-
на кінець звітного року	1235	-
Включено до Звіту про фінансові результати - усього	1240	18324
у тому числі:		
поточний податок на прибуток	1241	18324
зменшення (збільшення) відстрочених податкових активів	1242	-
збільшення (зменшення) відстрочених податкових зобов'язань	1243	-
Відображено у складі власного капіталу - усього	1250	-
у тому числі:		
поточний податок на прибуток	1251	-
зменшення (збільшення) відстрочених податкових активів	1252	-
збільшення (зменшення) відстрочених податкових зобов'язань	1253	-

ХІІІ. Використання амортизаційних відрахувань

Найменування показника	Код рядка	Сума
1	2	3
Нараховано за звітний рік	1300	33502
Використано за рік - усього	1310	-
в тому числі на:		
будівництво об'єктів	1311	-
придбання (виготовлення) та поліпшення основних засобів	1312	-
з них машини та обладнання	1313	-
придбання (створення) нематеріальних активів	1314	-
погашення отриманих на капітальні інвестиції позик	1315	-
	1316	-
	1317	-

XIV. Біологічні активи

Групи біологічних активів	Код рядка	Обліковуються за первісною вартістю										Обліковуються за справедливою вартістю				
		залишок на початок року		надійшло за рік	вибуло за рік		нараховано амортизації за рік	втрати від зменшення корисності	вигоди від відновлення корисності	залишок на кінець року		залишок на початок року	надійшло за рік	зміни вартості за рік	вибуло за рік	залишок на кінець року
		первісна вартість	накопичена амортизація		первісна вартість	накопичена амортизація				первісна вартість	накопичена амортизація					
1	2	3	4	5	6	7	8	9	10	11	12	13	14	15	16	17
Довгострокові біологічні активи – усього																
в тому числі:	1410	-	-	-	-	-	-	-	-	-	-	-	-	-	-	-
робоча худоба	1411	-	-	-	-	-	-	-	-	-	-	-	-	-	-	-
продуктивна худоба	1412	-	-	-	-	-	-	-	-	-	-	-	-	-	-	-
багаторічні насадження	1413	-	-	-	-	-	-	-	-	-	-	-	-	-	-	-
	1414	-	-	-	-	-	-	-	-	-	-	-	-	-	-	-
інші довгострокові біологічні активи	1415	-	-	-	-	-	-	-	-	-	-	-	-	-	-	-
Поточні біологічні активи – усього																
в тому числі:	1420	-	x	-	-	x	x	-	-	-	x	-	-	-	-	-
тварини на вирощуванні та відгодівлі	1421	-	x	-	-	x	x	-	-	-	x	-	-	-	-	-
біологічні активи в стані біологічних перетворень (крім тварин на вирощуванні та відгодівлі)	1422	-	x	-	-	x	x	-	-	-	x	-	-	-	-	-
	1423	-	x	-	-	x	x	-	-	-	x	-	-	-	-	-
інші поточні біологічні активи	1424	-	x	-	-	x	x	-	-	-	x	-	-	-	-	-
Разом	1430	-	-	-	-	-	-	-	-	-	-	-	-	-	-	-

3 рядка 1430 графа 5 і графа 14 вартість біологічних активів, придбаних за рахунок цільового фінансування

(1431) - _____

3 рядка 1430 графа 6 і графа 16 залишкова вартість довгострокових біологічних активів, первісна вартість поточних біологічних активів і справедлива вартість біологічних активів, утрачених унаслідок надзвичайних подій

(1432) - _____

3 рядка 1430 графа 11 і графа 17 балансова вартість біологічних активів, щодо яких існують передбачені законодавством обмеження права власності

(1433) - _____

XV. Фінансові результати від первісного визнання та реалізації сільськогосподарської продукції та додаткових біологічних активів

Найменування показника	Код рядка	Вартість первісного визнання	Витрати, пов'язані з біологічними перетвореннями	Результат від первісного визнання		Уцінка	Виручка від реалізації	Собівартість реалізації	Фінансовий результат (прибуток +, збиток -) від	
				дохід	витрати				реалізації	первісного визнання та реалізації
1	2	3	4	5	6	7	8	9	10	11
Продукція та додаткові біологічні активи рослинництва - усього	1500	-	(-)	-	(-)	-	-	(-)	-	-
у тому числі:										
зернові і зернобобові	1510	-	(-)	-	(-)	-	-	(-)	-	-
з них:										
пшениця	1511	-	(-)	-	(-)	-	-	(-)	-	-
соя	1512	-	(-)	-	(-)	-	-	(-)	-	-
соняшник	1513	-	(-)	-	(-)	-	-	(-)	-	-
ріпак	1514	-	(-)	-	(-)	-	-	(-)	-	-
цукрові буряки (фабричні)	1515	-	(-)	-	(-)	-	-	(-)	-	-
картопля	1516	-	(-)	-	(-)	-	-	(-)	-	-
плоди (зерняткові, кісточкові)	1517	-	(-)	-	(-)	-	-	(-)	-	-
інша продукція рослинництва	1518	-	(-)	-	(-)	-	-	(-)	-	-
додаткові біологічні активи рослинництва	1519	-	(-)	-	(-)	-	-	(-)	-	-
Продукція та додаткові біологічні активи тваринництва - усього	1520	-	(-)	-	(-)	-	-	(-)	-	-
у тому числі:										
приріст живої маси – усього	1530	-	(-)	-	(-)	-	-	(-)	-	-
з нього:										
великої рогатої худоби	1531	-	(-)	-	(-)	-	-	(-)	-	-
свиней	1532	-	(-)	-	(-)	-	-	(-)	-	-
молоко	1533	-	(-)	-	(-)	-	-	(-)	-	-
вовна	1534	-	(-)	-	(-)	-	-	(-)	-	-
яйця	1535	-	(-)	-	(-)	-	-	(-)	-	-
інша продукція тваринництва	1536	-	(-)	-	(-)	-	-	(-)	-	-
додаткові біологічні активи тваринництва	1537	-	(-)	-	(-)	-	-	(-)	-	-
продукція рибництва	1538	-	(-)	-	(-)	-	-	(-)	-	-
	1539	-	(-)	-	(-)	-	-	(-)	-	-
Сільськогосподарська продукція та додаткові біологічні активи - разом	1540	-	(-)	-	(-)	-	-	(-)	-	-

Керівник

*ЕП Матвієнко
Оксана Юріївна*

Матвієнко Оксана Юріївна

Головний бухгалтер

*ЕП Ріпінська
Тетяна
Пилипівна*

Ріпінська Тетяна Пилипівна



ЗАТВЕРДЖЕНО
Наказ Міністерства фінансів України
29.11.2000 № 302 (у редакції наказу Міністерства фінансів України
від 28.10.2003 № 602)

ДОКУМЕНТ ПРИЙНЯТО

Підприємство **ТОВАРИСТВО З ОБМЕЖЕНОЮ ВІДПОВІДАЛЬНІСТЮ "АНДРУШІВСЬКИЙ МАСЛОСИРЗАВОД"**
Територія **ЖИТОМИРСЬКА**
Орган державного управління
Організаційно-правова форма господарювання **Товариство з обмеженою відповідальністю**
Вид економічної діяльності **Перероблення молока, виробництво масла та сиру**
Одиниця виміру: тис.грн.

Дата (рік, місяць, число) 2023 12 31
за ЄДРПОУ 30873067
за КАТОТТГ¹ UA18020010010097402
за СПОДУ 0
за КОПФГ 240
за КВЕД 10.51

Код	2023	12	31
	30873067		
	UA18020010010097402		
	0		
	240		
	10.51		

ПРИМІТКИ ДО РІЧНОЇ ФІНАНСОВОЇ ЗВІТНОСТІ
за **2023** рік

Форма №5

Код за ДКУД

1801008

I. Нематеріальні активи

Групи нематеріальних активів	Код рядка	Залишок на початок року		Надійшло за рік	Переоцінка (дооцінка +, уцінка -)		Вибуло за рік		Нараховано амортизації за рік	Втрати від зменшення корисності за рік	Інші зміни за рік		Залишок на кінець року	
		первісна (переоцінена) вартість	накопичена амортизація		первісної (переоціненої) вартості	накопиченої амортизації	первісна (переоцінена) вартість	накопичена амортизація			первісної (переоціненої) вартості	накопиченої амортизації	первісна (переоцінена) вартість	накопичена амортизація
1	2	3	4	5	6	7	8	9	10	11	12	13	14	15
Права користування природними ресурсами	010	-	-	-	-	-	-	-	-	-	-	-	-	-
Права користування майном	020	-	-	-	-	-	-	-	-	-	-	-	-	-
Права на комерційні позначення	030	-	-	-	-	-	-	-	-	-	-	-	-	-
Права на об'єкти промислової власності	040	-	-	-	-	-	-	-	-	-	-	-	-	-
Авторське право та суміжні з ним права	050	-	-	-	-	-	-	-	-	-	-	-	-	-
	060	-	-	-	-	-	-	-	-	-	-	-	-	-
Інші нематеріальні активи	070	258	256	1	-	-	-	-	1	-	-	-	259	257
Разом	080	258	256	1	-	-	-	-	1	-	-	-	259	257
Гудвіл	090	-	-	-	-	-	-	-	-	-	-	-	-	-

3 рядка 080 графа 14 вартість нематеріальних активів, щодо яких існує обмеження права власності

(081) - _____

вартість оформлених у заставу нематеріальних активів

(082) - _____

вартість створених підприємством нематеріальних активів

(083) - _____

3 рядка 080 графа 5 вартість нематеріальних активів, отриманих за рахунок цільових асигнувань

(084) - _____

3 рядка 080 графа 15 накопичена амортизація нематеріальних активів, щодо яких існує обмеження права власності

(085) - _____

¹ Кодифікатор адміністративно-територіальних одиниць та територій територіальних громад

II. Основні засоби

Групи основних засобів	Код рядка	Залишок на початок року		Надійшло за рік	Переоцінка (дооцінка +, уцінка -)		Вибуло за рік		Нараховано амортизації за рік	Втрати від зменшення корисності	Інші зміни за рік		Залишок на кінець року		у тому числі			
		первісна (переоцінена) вартість	знос		первісної (переоціненої) вартості	зносу	первісна (переоцінена) вартість	знос			первісної (переоціненої) вартості	зносу	первісна (переоцінена) вартість	знос	одержані за фінансовою орендою		передані в операційну оренду	
															первісна (переоцінена) вартість	знос	первісна (переоцінена) вартість	знос
1	2	3	4	5	6	7	8	9	10	11	12	13	14	15	16	17	18	19
Земельні ділянки	100	9354	-	-	-	-	-	-	-	-	-	-	9354	-	-	-	-	-
Інвестиційна нерухомість	105	-	-	-	-	-	-	-	-	-	-	-	-	-	-	-	-	-
Капітальні витрати на поліпшення земель	110	-	-	-	-	-	-	-	-	-	-	-	-	-	-	-	-	-
Будинки, споруди та передавальні пристрої	120	102617	37484	12789	-	-	616	73	2424	-	-	-	114790	39835	-	-	-	-
Машини та обладнання	130	535017	442214	83087	-	-	3266	758	24751	-	-	-	614838	466207	-	-	-	-
Транспортні засоби	140	43855	36282	958	-	-	5871	5616	3403	-	-	-	38942	34069	-	-	-	-
Інструменти, прилади, інвентар (меблі)	150	9727	6562	211	-	-	244	105	897	-	-	-	9694	7354	-	-	-	-
Тварини	160	-	-	-	-	-	-	-	-	-	-	-	-	-	-	-	-	-
Багаторічні насадження	170	-	-	-	-	-	-	-	-	-	-	-	-	-	-	-	-	-
Інші основні засоби	180	15651	12353	-	-	-	51	39	399	-	-	-	15600	12713	-	-	-	-
Бібліотечні фонди	190	-	-	-	-	-	-	-	-	-	-	-	-	-	-	-	-	-
Малоцінні необоротні матеріальні активи	200	-	-	-	-	-	-	-	-	-	-	-	-	-	-	-	-	-
Тимчасові (нетитульні) споруди	210	-	-	-	-	-	-	-	-	-	-	-	-	-	-	-	-	-
Природні ресурси	220	-	-	-	-	-	-	-	-	-	-	-	-	-	-	-	-	-
Інвентарна тара	230	-	-	-	-	-	-	-	-	-	-	-	-	-	-	-	-	-
Предмети прокату	240	-	-	-	-	-	-	-	-	-	-	-	-	-	-	-	-	-
Інші необоротні матеріальні активи	250	8744	7247	2542	-	-	151	151	1627	-	-	-	11135	8723	-	-	-	-
Разом	260	724965	542142	99587	-	-	10199	6742	33501	-	-	-	814353	568901	-	-	-	-

З рядка 260 графа 14	вартість основних засобів, щодо яких існують передбачені чинним законодавством обмеження права власності	(261)	-
	вартість оформлених у заставу основних засобів	(262)	-
	залишкова вартість основних засобів, що тимчасово не використовуються (консервація, реконструкція тощо)	(263)	-
	первісна (переоцінена) вартість повністю амортизованих основних засобів	(264)	-
	основні засоби орендованих єдиних (цілісних) майнових комплексів	(2641)	-
З рядка 260 графа 8	вартість основних засобів, призначених для продажу	(265)	-
	залишкова вартість основних засобів, утрачених унаслідок надзвичайних подій	(2651)	-
З рядка 260 графа 5	вартість основних засобів, придбаних за рахунок цільового фінансування	(266)	-
	Вартість основних засобів, що взяті в операційну оренду	(267)	-
З рядка 260 графа 15	знос основних засобів, щодо яких існують обмеження права власності	(268)	-
З рядка 105 графа 14	вартість інвестиційної нерухомості, оціненої за справедливою вартістю	(269)	-

III. Капітальні інвестиції

Найменування показника	Код рядка	За рік	На кінець року
1	2	3	4
Капітальне будівництво	280	-	-
Придбання (виготовлення) основних засобів	290	-	59984
Придбання (виготовлення) інших необоротних матеріальних активів	300	-	-
Придбання (створення) нематеріальних активів	310	-	-
Придбання (вирощування) довгострокових біологічних активів	320	-	-
Інші	330	-	-
Разом	340	-	59984

З рядка 340 графа 3 капітальні інвестиції в інвестиційну нерухомість

(341) - _____

фінансові витрати, включені до капітальних інвестицій

(342) - _____

IV. Фінансові інвестиції

Найменування показника	Код рядка	За рік	На кінець року	
			довгострокові	поточні
1	2	3	4	5
А. Фінансові інвестиції за методом участі в капіталі в:				
асоційовані підприємства	350	-	-	-
дочірні підприємства	360	-	-	-
спільну діяльність	370	-	-	-
Б. Інші фінансові інвестиції в:				
частки і паї у статутному капіталі інших підприємств	380	-	-	-
акції	390	-	-	-
облігації	400	-	-	-
інші	410	-	-	-
Разом (розд.А + розд.Б)	420	-	-	-

З рядка 1035 гр. 4 Балансу (Звіту про фінансовий стан)

Інші довгострокові фінансові інвестиції відображені:

за собівартістю (421) - _____
за справедливою вартістю (422) - _____
за амортизованою собівартістю (423) - _____

З рядка 1160 гр. 4 Балансу (Звіту про фінансовий стан)

Поточні фінансові інвестиції відображені:

за собівартістю (424) - _____
за справедливою вартістю (425) - _____
за амортизованою собівартістю (426) - _____

V. Доходи і витрати

Найменування показника	Код рядка	Доходи	Витрати
1	2	3	4
А. Інші операційні доходи і витрати			
Операційна оренда активів	440	-	-
Операційна курсова різниця	450	-	-
Реалізація інших оборотних активів	460	-	-
Штрафи, пені, неустойки	470	-	-
Утримання об'єктів житлово-комунального і соціально-культурного призначення	480	-	-
Інші операційні доходи і витрати	490	15942	19398
у тому числі: відрахування до резерву сумнівних боргів	491	X	-
непродуктивні витрати і втрати	492	X	-
Б. Доходи і витрати від участі в капіталі за інвестиціями в:			
асоційовані підприємства	500	-	-
дочірні підприємства	510	-	-
спільну діяльність	520	-	-
В. Інші фінансові доходи і витрати			
Дивіденди	530	138	x
Проценти	540	x	41384
Фінансова оренда активів	550	-	-
Інші фінансові доходи і витрати	560	-	-
Г. Інші доходи і витрати			
Реалізація фінансових інвестицій	570	-	543
Доходи від об'єднання підприємств	580	-	-
Результат оцінки корисності	590	-	-
Неопераційна курсова різниця	600	-	-
Безоплатно одержані активи	610	-	x
Списання необоротних активів	620	x	-
Інші доходи і витрати	630	-	-

Товарообмінні (бартерні) операції з продукцією (товарами, роботами, послугами)

(631) - _____

Частка доходу від реалізації продукції (товарів, робіт, послуг) за товарообмінними (бартерними) контрактами з пов'язаними сторонами

(632) - _____ %

3 рядків 540-560 графа 4 фінансові витрати, уключені до собівартості активів

(633) - _____

VI. Грошові кошти

Найменування показника	Код рядка	На кінець року
1	2	3
Готівка	640	3
Поточний рахунок у банку	650	3984
Інші рахунки в банку (акредитиви, чекові книжки)	660	-
Грошові кошти в дорозі	670	-
Еквіваленти грошових коштів	680	-
Разом	690	3987

3 рядка 1090 гр. 4 Балансу (Звіту про фінансовий стан) Грошові кошти, використання яких обмежено (691) - _____

VII. Забезпечення і резерви

Види забезпечень і резервів	Код рядка	Залишок на початок року	Збільшення за звіт. рік		Використано у звітному році	Сторновано невикористану суму у звітному році	Сума очікуваного відшкодування витрат іншою стороною, що врахована при оцінці забезпечення	Залишок на кінець року
			нараховано (створено)	додаткові відрахування				
1	2	3	4	5	6	7	8	9
Забезпечення на виплату відпусток працівникам	710	8522	8537	-	5498	-	-	11561
Забезпечення наступних витрат на додаткове пенсійне забезпечення	720	-	-	-	-	-	-	-
Забезпечення наступних витрат на виконання гарантійних зобов'язань	730	-	-	-	-	-	-	-
Забезпечення наступних витрат на реструктуризацію	740	-	-	-	-	-	-	-
Забезпечення наступних витрат на виконання зобов'язань щодо обтяжливих контрактів	750	-	-	-	-	-	-	-
	760	-	-	-	-	-	-	-
	770	-	-	-	-	-	-	-
Резерв сумнівних боргів	775	-	-	-	-	-	-	-
Разом	780	8522	8537	-	5498	-	-	11561

VIII. Запаси

Найменування показника	Код рядка	Балансова вартість на кінець року	Переоцінка за рік	
			збільшення чистої вартості реалізації *	уцінка
1	2	3	4	5
Сировина і матеріали	800	3415	-	-
Купівельні напівфабрикати та комплектуючі вироби	810	13508	-	-
Паливо	820	1821	-	-
Тара і тарні матеріали	830	25001	-	-
Будівельні матеріали	840	755	-	-
Запасні частини	850	15862	-	-
Матеріали сільськогосподарського призначення	860	-	-	-
Поточні біологічні активи	870	-	-	-
Малоцінні та швидкозношувані предмети	880	528	-	-
Незавершене виробництво	890	8995	-	-
Готова продукція	900	32743	-	-
Товари	910	11393	-	-
Разом	920	114021	-	-

З рядка 920 графа 3 Балансова вартість запасів:

відображених за чистою вартістю реалізації

(921)

-

переданих у переробку

(922)

-

оформлених в заставу

(923)

-

переданих на комісію

(924)

-

Активи на відповідальному зберіганні (позабалансовий рахунок 02)

(925)

-

З рядка 1200 графа 4 Балансу (Звіту про фінансовий стан) запаси, призначені для продажу

(926)

-

* визначається за п. 28 Національного положення (стандарту) бухгалтерського обліку 9 "Запаси".

IX. Дебіторська заборгованість

Найменування показника	Код рядка	Всього на кінець року	у т.ч. за строками непогашення		
			до 12 місяців	від 12 до 18 місяців	від 18 до 36 місяців
1	2	3	4	5	6
Дебіторська заборгованість за товари, роботи, послуги	940	57862	55907	1955	-
Інша поточна дебіторська заборгованість	950	162502	-	-	116

Списано у звітному році безнадійної дебіторської заборгованості
Із рядків 940 і 950 графа 3 заборгованість з пов'язаними сторонами

(951) - _____
(952) - _____

X. Нестачі і втрати від псування цінностей

Найменування показника	Код рядка	Сума
1	2	3
Виявлено (списано) за рік нестач і втрат	960	-
Визнано заборгованістю винних осіб у звітному році	970	-
Сума нестач і втрат, остаточне рішення щодо винуватців, за якими на кінець року не прийнято (позабалансовий рахунок 072)	980	-

XI. Будівельні контракти

Найменування показника	Код рядка	Сума
1	2	3
Дохід за будівельними контрактами за звітний рік	1110	-
Заборгованість на кінець звітного року:		
валова замовників	1120	-
валова замовникам	1130	-
з авансів отриманих	1140	-
Сума затриманих коштів на кінець року	1150	-
Вартість виконаних субпідрядниками робіт за незавершеними будівельними контрактами	1160	-

ХІІ. Податок на прибуток

Найменування показника	Код рядка	Сума
1	2	3
Поточний податок на прибуток	1210	18324
Відстрочені податкові активи: на початок звітного року	1220	-
на кінець звітного року	1225	-
Відстрочені податкові зобов'язання: на початок звітного року	1230	-
на кінець звітного року	1235	-
Включено до Звіту про фінансові результати - усього	1240	18324
у тому числі:		
поточний податок на прибуток	1241	18324
зменшення (збільшення) відстрочених податкових активів	1242	-
збільшення (зменшення) відстрочених податкових зобов'язань	1243	-
Відображено у складі власного капіталу - усього	1250	-
у тому числі:		
поточний податок на прибуток	1251	-
зменшення (збільшення) відстрочених податкових активів	1252	-
збільшення (зменшення) відстрочених податкових зобов'язань	1253	-

ХІІІ. Використання амортизаційних відрахувань

Найменування показника	Код рядка	Сума
1	2	3
Нараховано за звітний рік	1300	33502
Використано за рік - усього	1310	-
в тому числі на:		
будівництво об'єктів	1311	-
придбання (виготовлення) та поліпшення основних засобів	1312	-
з них машини та обладнання	1313	-
придбання (створення) нематеріальних активів	1314	-
погашення отриманих на капітальні інвестиції позик	1315	-
	1316	-
	1317	-

XIV. Біологічні активи

Групи біологічних активів	Код рядка	Обліковуються за первісною вартістю										Облікуються за справедливою вартістю				
		залишок на початок року		надійшло за рік	вибуло за рік		нараховано амортизації за рік	втрати від зменшення корисності	вигоди від відновлення корисності	залишок на кінець року		залишок на початок року	надійшло за рік	зміни вартості за рік	вибуло за рік	залишок на кінець року
		первісна вартість	накопичена амортизація		первісна вартість	накопичена амортизація				первісна вартість	накопичена амортизація					
1	2	3	4	5	6	7	8	9	10	11	12	13	14	15	16	17
Довгострокові біологічні активи – усього																
в тому числі:	1410	-	-	-	-	-	-	-	-	-	-	-	-	-	-	-
робоча худоба	1411	-	-	-	-	-	-	-	-	-	-	-	-	-	-	-
продуктивна худоба	1412	-	-	-	-	-	-	-	-	-	-	-	-	-	-	-
багаторічні насадження	1413	-	-	-	-	-	-	-	-	-	-	-	-	-	-	-
	1414	-	-	-	-	-	-	-	-	-	-	-	-	-	-	-
інші довгострокові біологічні активи	1415	-	-	-	-	-	-	-	-	-	-	-	-	-	-	-
Поточні біологічні активи – усього																
в тому числі:	1420	-	x	-	-	x	x	-	-	-	x	-	-	-	-	-
тварини на вирощуванні та відгодівлі	1421	-	x	-	-	x	x	-	-	-	x	-	-	-	-	-
біологічні активи в стані біологічних перетворень (крім тварин на вирощуванні та відгодівлі)	1422	-	x	-	-	x	x	-	-	-	x	-	-	-	-	-
	1423	-	x	-	-	x	x	-	-	-	x	-	-	-	-	-
інші поточні біологічні активи	1424	-	x	-	-	x	x	-	-	-	x	-	-	-	-	-
Разом	1430	-	-	-	-	-	-	-	-	-	-	-	-	-	-	-

З рядка 1430 графа 5 і графа 14 вартість біологічних активів, придбаних за рахунок цільового фінансування

(1431) - _____

З рядка 1430 графа 6 і графа 16 залишкова вартість довгострокових біологічних активів, первісна вартість поточних біологічних активів і справедлива вартість біологічних активів, утрачених унаслідок надзвичайних подій

(1432) - _____

З рядка 1430 графа 11 і графа 17 балансова вартість біологічних активів, щодо яких існують передбачені законодавством обмеження права власності

(1433) - _____

XV. Фінансові результати від первісного визнання та реалізації сільськогосподарської продукції та додаткових біологічних активів

Найменування показника	Код рядка	Вартість первісного визнання	Витрати, пов'язані з біологічними перетвореннями	Результат від первісного визнання		Уцінка	Виручка від реалізації	Собівартість реалізації	Фінансовий результат (прибуток +, збиток -) від	
				дохід	витрати				реалізації	первісного визнання та реалізації
1	2	3	4	5	6	7	8	9	10	11
Продукція та додаткові біологічні активи рослинництва - усього	1500	-	(-)	-	(-)	-	-	(-)	-	-
у тому числі:										
зернові і зернобобові	1510	-	(-)	-	(-)	-	-	(-)	-	-
з них:										
пшениця	1511	-	(-)	-	(-)	-	-	(-)	-	-
соя	1512	-	(-)	-	(-)	-	-	(-)	-	-
соняшник	1513	-	(-)	-	(-)	-	-	(-)	-	-
ріпак	1514	-	(-)	-	(-)	-	-	(-)	-	-
цукрові буряки (фабричні)	1515	-	(-)	-	(-)	-	-	(-)	-	-
картопля	1516	-	(-)	-	(-)	-	-	(-)	-	-
плоди (зерняткові, кісточкові)	1517	-	(-)	-	(-)	-	-	(-)	-	-
інша продукція рослинництва	1518	-	(-)	-	(-)	-	-	(-)	-	-
додаткові біологічні активи рослинництва	1519	-	(-)	-	(-)	-	-	(-)	-	-
Продукція та додаткові біологічні активи тваринництва - усього	1520	-	(-)	-	(-)	-	-	(-)	-	-
у тому числі:										
приріст живої маси – усього	1530	-	(-)	-	(-)	-	-	(-)	-	-
з нього:										
великої рогатої худоби	1531	-	(-)	-	(-)	-	-	(-)	-	-
свиней	1532	-	(-)	-	(-)	-	-	(-)	-	-
молоко	1533	-	(-)	-	(-)	-	-	(-)	-	-
вовна	1534	-	(-)	-	(-)	-	-	(-)	-	-
яйця	1535	-	(-)	-	(-)	-	-	(-)	-	-
інша продукція тваринництва	1536	-	(-)	-	(-)	-	-	(-)	-	-
додаткові біологічні активи тваринництва	1537	-	(-)	-	(-)	-	-	(-)	-	-
продукція рибництва	1538	-	(-)	-	(-)	-	-	(-)	-	-
	1539	-	(-)	-	(-)	-	-	(-)	-	-
Сільськогосподарська продукція та додаткові біологічні активи - разом	1540	-	(-)	-	(-)	-	-	(-)	-	-

Керівник

*ЕП Матвієнко
Оксана Юріївна*

Матвієнко Оксана Юріївна

Головний бухгалтер

*ЕП Ріпінська
Тетяна
Пилипівна*

Ріпінська Тетяна Пилипівна



10008, Україна, м. Житомир,
вул. Новий бульвар, 9, оф. 1
тел./факс (0412) 42-14-96, 42-14-97



Код ЄДРПОУ 31133478
р/р UA513223130000026005000018823
в АТ “Укресімбанку” м. Київ
МФО 322313

Номер в реєстрі аудиторів та суб’єктів аудиторської діяльності №2429

№ 1/13

“28” березня 2024 р.

ЗВІТ НЕЗАЛЕЖНОГО АУДИТОРА

ЩОДО ФІНАНСОВОЇ ЗВІТНОСТІ

**Товариства з обмеженою відповідальністю
«Андрушівський маслосирзавод»**

ЗА 2023 рік

м. Житомир

2024 рік

Адресат

Учасникам та керівництву ТОВ «Андрушівський маслосирзавод»

Звіт щодо фінансової звітності

Думка із застереженням

Ми провели аудит фінансової звітності ТОВ «Андрушівський маслосирзавод», що складається зі балансу (звіту про фінансовий стан) ТОВ «Андрушівський маслосирзавод» станом на 31.12.2023 року і звіту про фінансові результати (звіт про сукупний дохід), звіту про власний капітал та звіту про рух грошових коштів за рік, що закінчився зазначеною датою, приміток до фінансової звітності (Форма 5), та приміток до фінансової звітності, включаючи стислий виклад значущих облікових політик.

На нашу думку, за винятком впливу питання, описаного в розділі «Основа для думки із застереженням» нашого звіту, фінансова звітність ТОВ «Андрушівський маслосирзавод» (надалі – Товариство) за рік, що закінчився 31 грудня 2023 року, складена в усіх суттєвих аспектах відповідно до вимог Положень (стандартів) бухгалтерського обліку (надалі - НП(С)БО).

На нашу думку, за винятком впливу питання, описаного в розділі «Основа для думки із застереженням» нашого звіту, фінансова звітність ТОВ «Андрушівський маслосирзавод», що додається, розкриває в усіх суттєвих аспектах достовірно та об'єктивно фінансову інформацію згідно з національними положеннями (стандартами) бухгалтерського обліку та відповідає вимогам законодавства з питань її складання.

Основа для думки із застереженням

1. З огляду на те, що договір про надання аудиторських послуг був підписаний 11 березня 2024 року, ми не приймали участь в інвентаризації запасів на суму 114 021 тис. грн. та основних засобів на суму 814 353 тис. грн. станом на 31 грудня 2023 року, що зазначені в примітках до річної фінансової звітності за 2023 рік (Форма 5), ми не змогли переконатися в достовірності даних про кількість запасів та основних засобів станом на 31.12.2023 року за допомогою альтернативних процедур. Як результат, ми не змогли визначити необхідність коригувань, що могли б вплинути вплинути на статті Балансу (Звіт про фінансовий стан) станом на 31.12.2023 року.
2. Так в бухгалтерському обліку Товариства впродовж усього 2023 року обліковуються (тобто визнаються підприємством як актив) повністю зношені основні засоби за історичною вартістю 167 780 тис. грн. Товариство не переглядало строк корисного використання (експлуатації) основних засобів. Згідно п. 24 НП(С)БО 7 «Основні засоби» при визначення строку корисного використання (експлуатації) слід враховувати очікуване використання об'єкта підприємством з урахуванням його потужності або продуктивності, фізичний та моральний знос. Строк корисного використання об'єкта основних засобів переглядається в разі зміни очікуваних економічних вигід від його використання, доцільність продовження експлуатації придатних до використання основних засобів. Згідно п. 16 НП(С)БО 28 «Зменшення корисності активів» «якщо на дату річного балансу ознаки зменшення корисності активу перестали існувати, то підприємство визначає і відображає вигоди від відновлення його корисності». Якщо ознаки зменшення корисності активу перестали існувати, то вигоди від відновлення корисності активу визначаються іншим доходом, а щодо активів, відображених в обліку за переоціненою вартістю - у порядку, передбаченому НП(с)БО-7 з одночасним збільшенням його балансової (залишкової) вартості. Сума вигід від відновлення корисності відображається у звіті про фінансові результати, та у складі власного капіталу.

Ми провели аудит відповідно до Міжнародних стандартів аудиту («МСА»). Нашу відповідальність згідно з цими стандартами викладено в розділі «Відповідальність аудитора за аудит фінансової звітності» нашого звіту. Ми є незалежними по відношенню до ТОВ «Андрушівський маслосирзавод», згідно з етичними вимогами, викладеними в Законі України "Про аудит фінансової звітності та аудиторську діяльність» №2258-VII від 21.12.2017р. (надалі - Закон №2258) та викладеними в частинах А та Б Кодексу етики для бухгалтерів Ради з Міжнародних стандартів етики для бухгалтерів (Кодекс

PMСЕБ), застосовними до нашого аудиту фінансової звітності, а також виконали інші обов'язки з етики відповідно до цих вимог. Ми вважаємо, що отримані нами аудиторські докази є достатніми і прийнятними для використання їх як основи для нашої думки.

Безперервність діяльності

Відповідно до МСА570 (переглянутого), не існує суттєвої невизначеності щодо подій або умов, що можуть поставити під значний сумнів здатність Підприємства продовжувати свою діяльність на безперервній основі.

Ключові питання аудиту:

Ключові питання аудиту – це питання, що на наше професійне судження, були значущими під час нашого аудиту фінансової звітності за поточний період. Ці питання розглядалися в контексті нашого аудиту фінансової звітності в цілому та при формуванні думки щодо неї.

Ми визначили що відсутні ключові питання аудиту, про які необхідно повідомити в нашому звіті.

Відповідальність управлінського персоналу та тих, кого наділено найвищими повноваженнями, за фінансову звітність

Управлінський персонал несе відповідальність за складання фінансової звітності відповідно до НП(С)БО та такий внутрішній контроль, який управлінський персонал визнає потрібним для того, щоб забезпечити складання фінансової звітності, що не містить суттєвих викривлень у наслідок шахрайства або помилки.

При складанні фінансової звітності управлінський персонал несе відповідальність за оцінку здатності Товариства продовжувати свою діяльність на безперервній основі, розкриваючи, де це застосовано, питання, що стосуються безперервності діяльності, та використовуючи припущення про безперервність діяльності як основи для бухгалтерського обліку, окрім випадків, коли управлінський персонал або планує ліквідувати Товариство чи припинити діяльність, або не має інших реальних альтернатив цьому.

Ті, кого наділено найвищими повноваженнями, несуть відповідальність за нагляд за процесом фінансового звітування Товариства.

Відповідальність аудитора за аудит фінансової звітності

Нашими цілями є отримання обґрунтованої впевненості, що фінансова звітність у цілому не містить суттєвого викривлення внаслідок шахрайства або помилки, та випуск звіту аудитора, який містить нашу думку. Обґрунтована впевненість є високим рівнем впевненості, проте не гарантує, що аудит, проведений відповідно до МСА, завжди виявить суттєве викривлення, якщо таке існує. Викривлення можуть бути результатом шахрайства або помилки; вони вважаються суттєвими, якщо окремо або в сукупності, як обґрунтовано очікується, вони можуть впливати на економічні рішення користувачів, що приймаються на основі цієї фінансової звітності.

Виконуючи аудит відповідно до вимог МСА, ми використовуємо професійне судження та професійний скептицизм протягом усього завдання з аудиту.

Крім того, ми:

- ідентифікуємо та оцінюємо ризики суттєвого викривлення фінансової звітності внаслідок шахрайства чи помилки, розробляємо й виконуємо аудиторські процедури у відповідь на ці ризики, а також отримуємо аудиторські докази, що є достатніми та прийнятними для використання їх як основи для нашої думки. Ризик не виявлення суттєвого викривлення внаслідок шахрайства є вищим, ніж для викривлення внаслідок помилки, оскільки шахрайство може включати змову, підробку, навмисні пропуски, неправильні твердження або нехтування заходами внутрішнього контролю;

- отримуємо розуміння заходів внутрішнього контролю, що стосуються аудиту, для розробки аудиторських процедур, які б відповідали обставинам, а не для висловлення думки щодо ефективності системи внутрішнього контролю оцінюємо прийнятність застосованих облікових політик та обґрунтованість облікових оцінок і відповідних розкриттів інформації, зроблених управлінським персоналом;

• доходимо висновку щодо прийнятності використання управлінським персоналом припущення про безперервність діяльності як основи для бухгалтерського обліку та на основі отриманих аудиторських доказів робимо висновок, чи існує суттєва невизначеність щодо подій або умов, які поставили б під значний сумнів можливість компанії продовжити безперервну діяльність. Якщо ми доходимо висновку щодо існування такої суттєвої невизначеності, ми повинні привернути увагу в своєму звіті аудитора до відповідних розкриттів інформації у фінансовій звітності або, якщо такі розкриття інформації є неналежними, модифікувати свою думку. Наші висновки ґрунтуються на аудиторських доказах, отриманих до дати нашого звіту аудитора. Втім майбутні події або умови можуть примусити компанію припинити свою діяльність на безперервній основі.

Ми повідомляємо тим, кого наділено найвищими повноваженнями:

інформацію про запланований обсяг і час проведення аудиту та суттєві аудиторські результати, включаючи будь-які значні недоліки системи внутрішнього контролю, виявлені нами під час аудиту;

твердження про виконання відповідних етичних вимоги щодо незалежності, та повідомляє про всі стосунки й інші питання, які могли б обґрунтовано вважатись такими, що впливають на незалежність аудитора, а також, щодо відповідних застережних заходів.

З питань, про які було поінформовано тих, кого наділено найвищими повноваженнями, ми відібрали ті питання, які були найбільш значущими під час аудиту фінансової звітності поточного періоду, тобто ті, які є ключовими питаннями аудиту, та викладаємо ці питання в звіті аудитора крім випадків, якщо законодавчим чи нормативним актом заборонено публічне розкриття такого питання, або вкрай рідких випадків, якщо аудитор доходить висновку, що про таке питання не слід повідомляти в звіті аудитора, оскільки негативні наслідки такого розкриття, як обґрунтовано очікується, можуть переважити переваги надання інформації з точки зору інтересів громадськості.

Пояснювальний параграф

ТОВ «Андрушівський маслосирзавод» не визначено в обліковій політиці методи оцінки активів та зобов'язань в операціях з пов'язаними сторонами, що є недотримання вимог НП(С)БО 23.

Звертаємо увагу на існування таких обставин в Україні як повномасштабна війна з Росією, з офіційним оголошенням 24.02.2023р. про повномасштабне вторгнення Росії на територію України, та введення воєнного стану на території нашої держави, на діяльність та вірогідні перспективи подальшого розвитку.

Від початку російського вторгнення Товариство не призупиняло поточну операційну діяльність та продовжує надавати послуги своїм клієнтам. Базуючись на даних фінансової звітності за 2023 рік, дохід Товариства збільшився, порівняно з 2022 роком.

Можливого впливу на ТОВ «Андрушівський маслосирзавод» санкцій через постачальників, клієнтів, агентів, фінансових установ в інших країнах не встановлено. Проведено ідентифікацію всіх клієнтів, які фізично знаходяться в Росії та Білорусії, або пов'язані з фізичними та юридичними особами, які підпадають під санкції, а також структури бенефіціарної власності, постачальників, прямих чи непрямих зв'язків з відомими політично значущими особами, організаціями на предмет прихованого зв'язку з білоруськими чи російськими фізичними та юридичними особами, які підлягають під санкції. Таких фактів не встановлено.

Але ми звертаємо увагу на ці обставини з огляду на те, що існує значна ймовірність подальшого негативного впливу на операційну діяльність ТОВ «Андрушівський маслосирзавод» наслідків вторгнення Росії в Україну. Наша думка містить застереження в зв'язку із зазначеними питаннями, та не ставить під значний сумнів здатність Підприємства продовжувати свою діяльність на безперервній основі, та не потребує коригування або розкриття у фінансовій звітності за рік, що закінчився 31.12.2023р.

Основні відомості про Товариство

1. Повна назва: Товариство з обмеженою відповідальністю «Андрушівський маслосирзавод».
Скорочена назва: ТОВ «Андрушівський маслосирзавод».
2. Код ЄДРПОУ: 30873067.
3. Місцезнаходження: Україна, 13400, Житомирська обл., Андрушівський район, місто Андрушівка, вул Лисенка, будинок 10.
4. Дата державної реєстрації, дата та номер запису в Єдиному державному реєстрі юридичних осіб, фізичних осіб-підприємців та громадських формувань: 11.07.2000, 12.10.2004, 1 281 120 0000 000012
5. Основні види діяльності:
 - 10.51 Перероблення молока, виробництво масла та сиру(основний);

- 10.42 Виробництво маргарину і подібних харчових жирів;
 - 43.39 Інші роботи із завершенням будівництва
 - 46.19 Діяльність посередників у торгівлі товарами широкого асортименту.
6. Дозволи та ліцензії: Ліцензія на право зберігання пального (виключно для потреб власного споживання чи промислової переробки), реєстраційний № 06010414202000562, видана Головним управлінням ДПС у Житомирській області. Строк дії з 20.03.2020 року по 20.03.2025 року

Основні відомості про аудитора

1. Повне найменування юридичної особи відповідно до установчих документів: Приватне підприємство «Аудиторська фірма «Екаунт». Код ЄДРПОУ 31133478.
2. Номер в реєстрі аудиторів та суб'єктів аудиторської діяльності № 2429.
3. Виписка з єдиного державного реєстру юридичних та фізичних осіб-підприємців видана 26.09.2015 року. Дата та номер запису в Єдиному Державному реєстрі: 04.09.2000, № 1 305 120 0000 000604.
4. Місцезнаходження: 10008, Україна, м. Житомир, вул. Новий Бульвар, 9, офіс 1.
5. Телефон: (0412) 42-14-96, 42-14-97.

Керівник команди із завдання (ключовий партнер із завдання) –
аудитор ПП «АФ «Екаунт»
(Номер реєстрації у Реєстрі аудиторів
та суб'єктів аудиторської діяльності: 102163)


Онищук Галина Терентіївна

Директор ПП «Аудиторська фірма «Екаунт»

(Номер реєстрації у Реєстрі аудиторів
та суб'єктів аудиторської діяльності: 102163)


Онищук Галина Терентіївна



«28» березня 2024 р.

М.П.
Аудитор ПП АФ "Екаунт"

ПЕРЕВІРЕНО



Підприємство Товариство з обмеженою відповідальністю
"Андрушівський маслосирзавод"

Територія Україна, Житомирська область

Організаційно-правова форма господарювання Товариство з
обмеженою відповідальністю

Вид економічної діяльності Перероблення молока, виробництво
масла та сиру

Середня кількість працівників 863 чол.

Адреса, телефон вул. Лисенка, 10, м. Андрушівка

Одиниця виміру: тис. грн. без десяткового знака (окрім розділу IV
Звіту про фінансові результати (Звіту
про сукупний дохід) (форма N 2), грошові показники якого
наводяться в гривнях з копійками)

Складено (зробити позначку "v" у відповідній клітинці):
за національними положеннями (стандартами) бухгалтерського
обліку

за міжнародними стандартами фінансової звітності

Додаток 1

до Національного положення (стандарту) бухгалтерського обліку

1 "Загальні вимоги до фінансової звітності"

Дата (рік, місяць, число)	Коди		
	2024	01	01
за ЄДРПОУ	30873067		
за КОАТУУ	1820310100		
за КОПФГ	240		
за КВЕД	10.51		

V

Б а л а н с (Звіт про фінансовий стан) на 31 грудня 2023 року

Актив	Форма №1 Код за ДКУД		1 801 001
	Код рядка	На початок звітного періода	На кінець звітного періода
1	2	3	4
I. Необоротні активи			
Нематеріальні активи:	1000	2	2
первісна вартість	1001	258	259
накопичена амортизація	1002	256	257
Незавершені капітальні інвестиції	1005	62 305	59 984
Основні засоби:	1010	182 823	245 452
первісна вартість	1011	724 965	814 353
знос	1012	542 142	568 901
Інвестиційна нерухомість	1015	0	0
Первісна вартість інвестиційної нерухомості	1016		
Знос інвестиційної нерухомості	1017		
Довгострокові біологічні активи	1020	0	0
Первісна вартість довгострокових біологічних активів	1021		
Накопичена амортизація довгострокових біологічних активів	1022		
Довгострокові фінансові інвестиції:			
які обліковуються за методом участі в капіталі інших підприємств	1030		
інші фінансові інвестиції	1035		
Довгострокова дебіторська заборгованість	1040		
Відстрочені податкові активи	1045		
Гудвіл	1050		
Відстрочені аквізиційні витрати	1060		
Залишок коштів у централізованих страхових резервних фондах	1065		
Інші необоротні активи	1090		
Усього за розділом I	1095	245 130	305 438
II. Оборотні активи			
Запаси	1100	76 209	114 021
Виробничі запаси	1101	41 566	60 890
Незавершене виробництво	1102	8 048	8 995
Готова продукція	1103	14 175	32 743

Пасив	Код рядка	На початок звітного періоду	На кінець звітного періоду
1	2	3	4
I. Власний капітал			
Зареєстрований (пайовий) капітал	1400	24 489	24 489
Капітал у дооцінках	1405		
Додатковий капітал	1410	64 345	52 784
Емісійний дохід	1411		
Накопичені курсові різниці	1412		
Резервний капітал	1415		
Нерозподілений прибуток (непокритий збиток)	1420	83 674	174 883
Неоплачений капітал	1425		
Вилучений капітал	1430		
Інші резерви	1435		
Усього за розділом I	1495	172 508	252 156
II. Довгострокові зобов'язання і забезпечення			
Відстрочені податкові зобов'язання	1500	14 125	11 587
Пенсійні зобов'язання	1505		
Довгострокові кредити банків	1510	104 622	116 963
Інші довгострокові зобов'язання	1515		
Довгострокові забезпечення	1520		
Довгострокові забезпечення витрат персоналу	1521		
Цільове фінансування	1525		
Благодійна допомога	1526		
Страхові резерви	1530		
у тому числі:			
резерв довгострокових зобов'язань	1531		
резерв збитків або резерв належних виплат	1532		
резерв незароблених премій	1533		
інші страхові резерви	1534		
Інвестиційні контракти	1535		
Призовий фонд	1540		
Резерв на виплату джек-поту	1545		
Усього за розділом II	1595	118 747	128 550
III. Поточні зобов'язання і забезпечення			
Короткострокові кредити банків	1600	60 207	107 707
Векселі видані	1605		
Поточна кредиторська заборгованість за:			
довгостроковими зобов'язаннями	1610	35 837	70 896
товари, роботи, послуги	1615	176 929	71 061
розрахунками з бюджетом	1620	5 166	7 438
у тому числі з податку на прибуток	1621	3 262	4 924
розрахунками зі страхування	1625	1 289	881
розрахунками з оплати праці	1630	4 776	4 644
Поточна кредиторська заборгованість за одержаними авансами	1635	17 150	35 242
Поточна кредиторська заборгованість за розрахунками з учасниками	1640		
Поточна кредиторська заборгованість із внутрішніх розрахунків	1645		
Поточна кредиторська заборгованість за страховою діяльністю	1650		
Поточні забезпечення	1660	8 522	11 561
Доходи майбутніх періодів	1665		
Відстрочені комісійні доходи від перестраховиків	1670		
Інші поточні зобов'язання	1690	8 706	7 508
Усього за розділом III	1695	318 582	316 938
V. Зобов'язання, пов'язані з необоротними активами утримуваними для продажу, та групами вибуття	1700		
V. Чиста вартість активів недержавного пенсійного фонду	1800		
Баланс	1900	609 837	697 644

Керівник

С.В.

Головний бухгалтер

Т.П.



(Матвієнко Оксана Юрївна)

(Рілінська Тетяна Пилипівна)

ПЕРЕВІРЕНО

М.П.
Аудитор ПП АФ "Екаунт" *Онищук Г.Т.*



Продовження додатка 1

Підприємство Товариство з обмеженою відповідальністю "Андрушівський маслосирзавод"

Дата (рік, місяць, число)

КОДИ		
2024	01	01

за ЄДРПОУ

30873067

Звіт про фінансові результати (Звіт про сукупний дохід) за 2023 рік

Форма №2 Код за ДКУД

1801003

I. Фінансові результати

Стаття	Код ряд.	За звітний період	За попередній період
1	2	3	4
Чистий дохід від реалізації продукції (товарів, робіт, послуг)	2000	1 896 902	1 554 992
Чисті зароблені страхові премії	2010	0	0
Премії підписані, валова сума	2011		
Премії, передані у перестраховання	2012		
Зміна резерву незароблених премій, валова сума	2013		
Зміна частки перестраховиків у резерві незароблених премій	2014		
Собівартість реалізованої продукції (товарів, робіт, послуг)	2050	1 661 200	1 390 627
Чисті понесені збитки за страховими виплатами	2070		
Валовий :			
прибуток	2090	235 702	164 365
збиток	2095	0	0
Дохід (витрати) від зміни у резервах довгострокових зобов'язань	2105		
Дохід (витрати) від зміни інших страхових резервів	2110	0	0
Зміна інших страхових резервів, валова сума	2111		
Зміна частки перестраховиків в інших страхових резервах	2112		
Інші операційні доходи	2120	15 942	61 828
Дохід від зміни вартості активів, які оцінюються за справедливою вартістю	2121		
Дохід від первісного визнання біологічних активів і сільськогосподарської продукції	2122		
Адміністративні витрати	2130	50 028	34 222
Витрати на збут	2150	44 996	36 419
Інші операційні витрати	2180	19 398	63 319
Витрат від зміни вартості активів, які оцінюються за справедливою вартістю	2181		
Витрат від первісного визнання біологічних активів і сільськогосподарської продукції	2182		
Фінансові результати від операційної діяльності:			
прибуток	2190	137 222	92 233
збиток	2195	0	0
Доход від участі в капіталі	2200		
Інші фінансові доходи	2220	138	268
Інші доходи	2240		218
Дохід від благодійної допомоги	2241		
Фінансові витрати	2250	41 384	35 931
Витрати від участі в капіталі	2255		
Інші витрати	2270	543	149

8

Прибуток (збиток) від впливу інфляції на монетарні статті	2275		
Фінансовий результат до оподаткування:			
прибуток	2290	95 433	56 639
збиток	2295	0	0
Витрати (дохід) з податку на прибуток	2300	-18 324	-12 497
Прибуток (збиток) від припиненої діяльності після оподаткування	2305		
Чистий фінансовий результат:			
прибуток	2350	77 109	44 142
збиток	2355	0	0

II Сукупний дохід

Дооцінка (уцінка) необоротних активів	2400		
Дооцінка (уцінка) фінансових інструментів	2405		
Накопичені курсові різниці	2410		
Частка іншого сукупного доходу асоційованих та спільних підприємств	2415		
Інший сукупний дохід	2445		
Інший сукупний дохід до оподаткування	2450	0	0
Податок на прибуток, пов'язаний з іншим сукупним доходом	2455	2539	14125
Інший сукупний дохід після оподаткування	2460	-2539	-14125
Сукупний дохід (сума рядків 2350, 2355 та 2460)	2465	74570	30017

III. Елементи операційних витрат

Стаття	Код ряд.	За звітний період	За попередній період
1	2	3	4
Матеріальні затрати	2500	1 594 575	1 354 570
Витрати на оплату праці	2505	106 322	64 843
Відрахування на соціальні заходи	2510	23 368	14 639
Амортизація	2515	34 318	34 599
Інші операційні витрати	2520	155 733	164 886
Разом	2550	1 914 316	1 633 537

IV. Розрахунок показників прибутковості акцій

Стаття	Код ряд.	За звітний період	За попередній період
1	2	3	4
Середньорічна кількість простих акцій	2600		
Скоригована середньорічна кількість простих акцій	2605		
Чистий прибуток (збиток) на одну просту акцію, грн.	2610		
Скоригований чистий прибуток (збиток) на одну просту акцію, грн.	2615		
Дивіденди на одну просту акцію, грн.	2650		

Керівник _____ (Матвієнко Оксана Юріївна)

Головний бухгалтер _____ (Ріпінська Тетяна Пилипівна)



ПЕРЕВІРЕНО

М.П.

Продовження додатка 1

Аудитор ПП АФ "Екаунт"

Онищук Г.Т.



Підприємство Товариство з обмеженою відповідальністю
"Андрушівський маслосирзавод"

Дата (рік,місяць,число)
за ЄДРПОУ

Коди		
2024	01	01
30873067		

Звіт про рух грошових коштів (за прямим методом) за 2023 рік

Стаття	Код	Форма №3	Код за ДКУД	1801004
		За звітний період	За попередній період	
1	2	3	4	
I. Рух коштів у результаті операційної діяльності				
Надходження від :				
Реалізації продукції (товарів, робіт, послуг)	3000	2 460 576	2 181 256	
Повернення податків і зборів	3005			
у тому числі податку на додану вартість	3006			
Цільового фінансування	3010	958	1 256	
Надходження від отримання субсидій, дотацій	3011			
Надходження авансів від покупців і замовників	3015			
Надходження від повернення авансів	3020	19 754	11 653	
Надходження від відсотків за залишками коштів на поточних рахунках	3025	138	287	
Надходження від боржників неустойки (штрафів, пені)	3035			
Надходження від операційної оренди	3040			
Надходження від отримання роялті, авторських винагород	3045			
Надходження від страхових премій	3050			
Надходження фінансових установ від повернення позик	3055			
Інші надходження	3095	322		
Витрачання на оплату:				
Товарів (робіт, послуг)	3100	2 391 806	1 893 178	
Праці	3105	84 994	51 871	
Відрахувань на соціальні заходи	3110	23 742	14 503	
Зобов'язань з податків і зборів	3115	48 469	32 412	
Зобов'язання з податку на прибуток	3116	16 663	10 390	
Зобов'язання з податку на додану вартість	3117	6 841	8 329	
Зобов'язання з інших податків і зборів	3118	24 965	13 693	
Витрачання на оплату авансів	3135			
Витрачання на оплату повернення авансів	3140	12 514	8 595	
Витрачання на оплату цільових внесків	3145			
Витрачання на оплату зобов'язань за страховими контрактами	3150			
Витрачання фінансових установ на надання позик	3155			
Інші витрачання	3190	522 338	407 443	
Чистий рух коштів від операційної діяльності	3195	-602 115	-213 550	
II. Рух коштів у результаті інвестиційної діяльності				
Надходження від реалізації:				
фінансових інвестицій	3200			

9

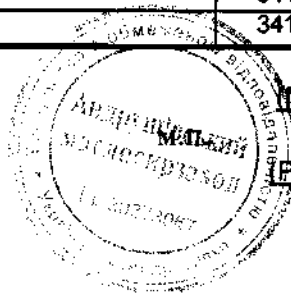
необоротних активів	3205		
Надходження від отриманих:			
відсотків	3215		
дивідендів	3220		
Надходження від деривативів	3225		
Надходження від погашення позик	3230		
Надходження від вибуття дочірнього підприємства та іншої господарської одиниці	3235		
Інші надходження	3250		
Витрачання на придбання фінансових інвестицій	3255		
необоротних активів	3260		34 653
Виплати за деривативами	3270		
Витрачання на надання позик	3275		
Витрачання на придбання дочірнього підприємства та іншої господарської одиниці	3280		
Інші платежі	3290		
Чистий рух коштів від інвестиційної діяльності	3295	0	-34 653
III. Рух коштів у результаті фінансової діяльності			
Надходження від:			
Власного капіталу	3300		
Отримання позик	3305	125 473	
Надходження від продажу частки в дочірньому підприємстві	3310		
Інші надходження	3340	551 304	254 366
Витрачання на:			
Викуп власних акцій	3345		
Погашення позик	3350	30 573	5 687
Сплату дивідендів	3355		
Витрачання на сплату відсотків	3360	40 646	
Витрачання на сплату заборгованості з фінансової оренди	3365		
Витрачання на придбання частки в дочірньому підприємстві	3370		
Витрачання на виплати неконтрольованим часткам у дочірніх підприємствах	3375		
Інші платежі	3390		
Чистий рух коштів від фінансової діяльності	3395	605 558	248 679
Чистий рух коштів за звітний період	3400	3 443	476
Залишок коштів на початок року	3405	544	68
Вплив зміни валютних курсів на залишок коштів	3410		
Залишок коштів на кінець року	3415	3 987	544

Керівник

(Матвієнко Оксана Юріївна)

Головний бухгалтер


(Ріпінська Тетяна Пилипівна)



ПЕРЕВІРЕНО

Продовження додатка 1

М.П.
Аудитор ПП АФ "Екаунт"



Підприємство Товариство з обмеженою відповідальністю
"Андрушівський маслосирзавод"

КОДИ		
2024	01	01
30873067		

Дата (рік, місяць, число)
за ЄДРПОУ

Звіт про власний капітал за 2023 рік

Форма №4 Код за ДКУД 1801005


Стаття	Код	Зареєстрований капітал	Капітал у дооцінках	Додатковий капітал	Резервний капітал	Нерозподілений прибуток (непокритий збиток)	Неоплачений капітал	Вилучений капітал	Всього
1	2	3	4	5	6	7	8	9	10
Залишок на початок року	4000	24489		64345		83674			172508
Коригування:									
Зміна облікової політики	4005								
Виправлення помилок	4010								
Сума чистого прибутку, належна до бюджету відповідно до законодавства	4215								
Сума чистого прибутку на створення спеціальних (цільових) фондів	4220								
Сума чистого прибутку на матеріальне заохочення	4225								
Зменшення номінальної вартості акцій	4280								
Інші зміни	4096								
Придбання (продаж) неконтрольованої частки в дочірньому підприємстві	4291								
Скоригований залишок на початок року	4095	24489		64345		83674			172508
Чистий прибуток (збиток) за звітний період	4100					77109			77109
Інший сукупний дохід за звітний період	4110			-11561		14100			2539
Дооцінка (уцінка) необоротних активів	4111			-11561					-11561
Розподіл прибутку:									
Виплати власникам (дивіденди)	4200								
Спрямування прибутку до зареєстрованого капіталу	4205								
Відрахування до резервного капіталу	4210								
Внески учасників:									
Внески до капіталу	4240								
Погашення заборгованості з капіталу	4245								
Вилучення капіталу:									
Викуп акцій (часток)	4260								
Перепродаж викуплених акцій (часток)	4265								
Анулювання викуплених акцій (часток)	4270								
Вилучення частки в капіталі	4275								
Інші зміни в капіталі	4290								
Разом змін в капіталі	4295			-11561		91209			79648
Залишок на кінець року	4300	24489		52784		174883			252156

Керівник _____

(Матвієнко Оксана Юріївна)

Головний бухгалтер _____

(Ріпінська Тетяна Пилипівна)



Підприємство Товариство з обмеженою відповідальністю "Андрушівський нафтоспраравад"

Територія України, Житомирська область
 Організаційно-правова форма господарювання Товариство з обмеженою відповідальністю
 Вид економічної діяльності Перероблення мопка, виробництво масла та сиру
 Середня кількість працівників 863 чол.
 Адреса, телефон вул. Лисенка, 10, м. Андрушівка
 Єдиний вимір: тис. грн. без десятикового знака

Дата (рік, місяць, число)

за ЄДРПОУ
 за КОАТУ
 за КОПФ
 за КВЕД

КОД	
2024	01 01
	30873087
	1820310100
	240
	10.51

ПРИМІТКИ ДО РІЧНОЇ ФІНАНСОВОЇ ЗВІТНОСТІ

за 2023 рік

Форма №45 Код за ДКУД

1801008

ПЕРЕВІРЕНО

М.П. *Аудитор ТП АФ "Експерт"*
 (Означити Т.)

МП

1. НЕМАТЕРІАЛЬНІ АКТИВИ

Групи нематеріальних активів	Код рідка	Залишок на початок року		Надлишок за рік	Переоцінка (дооцінка +, уцінка -)		Вибуло за рік		Неаховано амортизації за рік	Втрачено зменшення корисності за рік	Інші зміни за рік	Залишок на кінець року		
		первісна (переоцінена) вартість	накопичена амортизація		Переоцінювальна вартість	накопичена амортизація	первісна (переоцінена) вартість	накопичена амортизація						
		3	4	5	6	7	8	9	10	11	12	13	14	15
Права користування природними ресурсами	010	0	0	0	0	0	0	0	0	0	0	0	0	0
Права користування майном	020	0	0	0	0	0	0	0	0	0	0	0	0	0
Права на комерційні позначення	030	0	0	0	0	0	0	0	0	0	0	0	0	0
Права на об'єкти промислової власності	040	0	0	0	0	0	0	0	0	0	0	0	0	0
Авторські та суміжні з ними права	050	0	0	0	0	0	0	0	0	0	0	0	0	0
	060	0	0	0	0	0	0	0	0	0	0	0	0	0
Інші нематеріальні активи	070	258	256	1	0	0	0	0	1	0	0	259	257	257
Разом	080	258	256	1	0	0	0	0	2	0	0	259	257	257
Усього	090	0	0	0	0	0	0	0	0	0	0	0	0	0

13 рядка 080 графа 14

вартість нематеріальних активів, щодо яких існує обмеження права власності

(081) 0,0

13 рядка 080 графа 5

вартість оформлених у заставу нематеріальних активів

(082) 0,0

13 рядка 080 графа 15

вартість створених підприємством нематеріальних активів

(083) 0,0

13 рядка 080 графа 5

вартість нематеріальних активів, отриманих за рахунок цільових асигнувань

(084) 0,0

13 рядка 080 графа 15

накопичена амортизація нематеріальних активів, щодо яких існує обмеження права власності

(085) 0,0

Групи основних засобів	Код рядка	первісна (періодична) вартість	знос	Надлишок за рік	Первісної (періодичної) вартості	зносу	первісна (періодична) вартість	знос	Нараховано амортизації за рік	Витрати від зменшення корисності за рік	первісної (періодичної) вартості	зносу	первісна (періодична) вартість	знос	одержані за фінансовою орендою		передані в оперативну оренду		
															первісна (періодична) вартість	знос	первісна (періодична) вартість	знос	
Земельні ділянки	100	9354	0		0	0	0	0	0	0	0	0	9354	0	0	0	0	0	0
Інвестиційна нерухомість	105	0	0		0	0	0	0	0	0	0	0	0	0	0	0	0	0	0
Капітальні витрати на полішення земель	110	0	0		0	0	0	0	0	0	0	0	0	0	0	0	0	0	0
Будівля, споруди та передавальні пристрої	120	102617	37484	12789	0	0	616	73	2424	0	0	0	114790	39835	0	0	0	0	0
Машини та обладнання	130	535017	442214	83087	0	0	3266	758	24751	0	0	0	614838	456207	0	0	0	0	0
Транспортні засоби	140	43855	36282	958	0	0	5871	5616	3403	0	0	0	38942	34069	0	0	0	0	0
Інструменти, прилади, інвентар (меблі)	150	9727	6562	211	0	0	244	105	897	0	0	0	9694	7354	0	0	0	0	0
Товари	160	0	0	0	0	0	0	0	0	0	0	0	0	0	0	0	0	0	0
Біологічні насадження	170	0	0	0	0	0	0	0	0	0	0	0	0	0	0	0	0	0	0
Інші основні засоби	180	18651	12353		0	0	51	39	399	0	0	0	15600	12713	0	0	0	0	0
Біологічні фонди	190	0	0	0	0	0	0	0	0	0	0	0	0	0	0	0	0	0	0
Малопомірні необоротні матеріальні активи	200	0	0	0	0	0	0	0	0	0	0	0	0	0	0	0	0	0	0
Тимчасові (нетитульні) споруди	210	0	0	0	0	0	0	0	0	0	0	0	0	0	0	0	0	0	0
Природні ресурси	220	0	0	0	0	0	0	0	0	0	0	0	0	0	0	0	0	0	0
Інвентарна тара	230	0	0	0	0	0	0	0	0	0	0	0	0	0	0	0	0	0	0
Предмети прокату	240	0	0	0	0	0	0	0	0	0	0	0	0	0	0	0	0	0	0
Інші необоротні матеріальні активи	250	8744	7247	2542	0	0	151	151	1627	0	0	0	11135	8723	0	0	0	0	0
Разом	260	724865	542142	99587	0	0	10199	6742	33501	0	0	0	814353	568901	0	0	0	0	0

3 рядка 260 графа 14 вартість основних засобів, щодо яких існують передані чинним законодавством обмеження права власності

вартість оформлених у заставу основних засобів

залишкова вартість основних засобів, що тимчасово не використовуються (консервація, реконструкція тощо)

первісна (періодична) вартість поєднано амортизованих основних засобів

основні засоби орендованих цілих майнових комплексів

вартість основних засобів, призначених для продажу

залишкова вартість основних засобів, утриманих внаслідок надзвичайних подій

вартість основних засобів, придбаних за рахунок цільового фінансування

знос основних засобів, щодо яких існують обмеження права власності

вартість інвестиційної нерухомості, однієї за справедливою вартістю

(261) _____

(262) _____

(263) _____

(264) _____

(264-1) _____

(265) _____

(265-1) _____

(266) _____

(267) _____

(268) _____

(269) _____

94/023 96/001

Капітальне будівництво				
Придбання (виготовлення) основних засобів	280	0		0
Придбання (виготовлення) інших необоротних матеріальних активів	98587	0		58984
Придбання (створення) нематеріальних активів	300	0		0
Придбання (виробування) довгострокових фінансових активів	310	0		0
Інші	320	0		0
Разом	330	0		0
	340	98587		58984

З рядка 340 графа 3 капітальні інвестиції в інвестиційну нерухомість фінансові витрати, включені до капітальних інвестицій

(341) _____
(342) _____

IV. ФІНАНСОВІ ІНВЕСТИЦІЇ

Найменування показника	Код рядка	За рік	На кінець року	
			довгострокові	поточні
A. Фінансові інвестиції за методом участі в капіталі в:	350	0	0	0
асоційовані підприємства				
Дочірні підприємства	360	0	0	0
спільну діяльність	370	0	0	0
B. Інші фінансові інвестиції в:	380	0	0	0
у статутному капіталі інших підприємств				
акції	390	0	0	0
облігації	400	0	0	0
інші	410	0	0	0
РАЗОМ (рядок A + рядк. B)	420	0	0	0

із рядка 045 графа 4 Балансу інші довгострокові фінансові інвестиції відображені:

за собівартістю (421) _____
за справедливою вартістю (422) _____
за амортизованою собівартістю (423) _____
за собівартістю (424) _____
за справедливою вартістю (425) _____
за амортизованою собівартістю (426) _____

із рядка 220 графа 4 Поточні фінансові інвестиції відображені:

Код рядка	Дохід	Витрати
A. Інші операційні доходи і витрати		
Операційна оренда активів	440	0
Реалізація курсово різниці	450	0
Реалізація інших оборотних активів	460	0
Штрафи, пені, неустойки	470	0
Утримання об'єктів житлово-комунального і соціально-культурного призначення	480	0
Інші операційні доходи і витрати	490	19398
У тому числі: відрахована до резерву сумнівних боргів	491	0
непродумані витрати і втрати	492	0
B. Доходи і витрати від участі в капіталі за інвестиційним зв'язком		
Доходи і витрати від участі в капіталі за інвестиційним зв'язком:	500	0
дідержимства	510	0
асоційовані	520	0
стільку діяльність	530	0
V. Інші фінансові доходи і витрати		
Проценти	540	41384
Дивіденди	550	0
Фінансова оренда активів	560	0
Інші фінансові доходи і витрати	570	543
Реалізація фінансових інвестицій	580	0
Доходи від об'єднання підприємств	590	0
Результат оцінки корисності	600	0
Неопераційна курсова різниця	610	0
Балансові одержані активи	620	0
Списання необоротних активів	630	0
Інші доходи і витрати	640	0
Товарообмінні (бартерні) операції з продукцією (товарами, роботами, послугами)		
Частка доходу від реалізації продукції (товарів, робіт, послуг) за товарообмінними (бартерними) контрактами з пов'язаними сторонами	(631)	
	(632)	%
З рядків 540-560 графа 4 фінансові витрати, уключені до собівартості продукції основної діяльності	(633)	

А/В

Каса	640	3
Почесний рахунок банку	650	3984
Інші рахунки в банку (аварійний, чеків (квитки))	660	0
Грошові кошти в дорозі	670	0
Балансанти грошових коштів	680	0
Разом	690	3987

VII. ЗАБЕЗПЕЧЕННЯ І РЕЗЕРВИ

(691)

Види забезпечень і резервів	Код рядка	Залишок на початок року	Збільшення за звітний рік		Використано у звітному році	Сторновано невикористовувані суми у звітному році	Сума очікуваного відшкодування витрат іншою стороною, що врахована при оцінці забезпечення	Залишок на кінець року
			нарахувано (сторовано)	добавлено/вирозумання				
Забезпечення на виплату відлущок працівникам	710	8522	8537	0	5498	0	0	11561
Забезпечення наступних витрат на додаткове пенсійне забезпечення	720	0	0	0	0	0	0	0
Забезпечення наступних витрат на виконання гарантійних зобов'язань	730	0	0	0	0	0	0	0
Забезпечення наступних витрат на реструктуризацію	740	0	0	0	0	0	0	0
Забезпечення наступних витрат на виконання зобов'язань щодо об'єктивних контрактів	750	0	0	0	0	0	0	0
	760	0	0	0	0	0	0	0
	770	0	0	0	0	0	0	0
Резерв сумнівних боргів	775	0	0	0	0	0	0	0
Разом	780	8522	8537	0	5498	0	0	11561

VIII. ЗАПАСИ

Найменування показника	Код рядка	Балансова вартість на кінець року	Переоцінка за рік	
			збільшення чистої вартості реалізації*	уцінка
Сировина і матеріали	800	3415	0	0
Купівельні напівфабрикати та комплектуючі вироби	810	13508	0	0
Топливо	820	1821	0	0
Тара і тарні матеріали	830	25001	0	0
Будівельні матеріали	840	755	0	0
Матеріали сільськогосподарського призначення	850	15862	0	0
Логотипи фірмові знаки	860	0	0	0
Машини та швидкотранспортувані предмети	880	528	0	0
Незавершене виробництво	890	8995	0	0
Готова продукція	900	32743	0	0
Товари	910	11393	0	0
Разом	920	114021	0	0

*Визначається з п.28 Положення бухгалтерського обліку 9 "Запаси"

із рядка 820 графа 3 Балансова вартість запасів:

- відображених за чистою вартістю реалізації (921)
- переданих у переоблік (922)
- оформлених у заставу (923)
- переданих на комісію (924)
- Дативи на відповідальному зберіганні (подвійною рахунок 02) (925)
- із рядка 275 графа 4 Балансу запасів, призначені для продажу (926)
- * визначається за п.28 Положення (стандарту) бухгалтерського обліку 9 "Запаси"

Найменування показника	Код рядка	Всього на кінець року	у т.ч. в окремі періоди		
			до 12 місяців	від 12 до 18 місяців	від 18 до 36 місяців
Дебіторська заборгованість за товари, роботи, послуги	940	57962	55907	1995	0
Інша поточна дебіторська заборгованість	950	162502	162386		116

Синіано у звітному році балансової дебіторської заборгованості (951) _____
 3 рядка 940 і 950 графа 3 заборгованість з позначеними строками (952) _____

X. НЕСТАЧІ І ВРАТИ ВІД ПСУВАННЯ ЦІННОСТЕЙ

Найменування показника	Код рядка	Сума
Випередно (сумую) за рік нестачі і врат	980	0
Висново заборгованості внаслідок у звітному році	970	0
Сума нестачі і врат, остаточне рішення щодо винуватців за якими на кінець року не прийнято (позабалансовий рахунок 072)	980	0

XI. БУДІВЕЛЬНІ КОНТРАКТИ

Найменування показника	Код рядка	Сума
Доход за будівельними контрактами за звітний рік	1110	0
Заборгованість на кінець звітного року:		
валова заборгованість	1120	0
валова замовників	1130	0
з авансів отриманих	1140	0
Сума затриманих коштів на кінець року	1150	0
Вартість виконаних субпідрядниками робіт за незавершеними будівельними контрактами	1160	0

XII. ПОДАТОК НА ПРИБУТОК

Найменування показника	Код рядка	Сума
Поточний податок на прибуток	1210	18327
Відстрочені податкові активи:		
на початок звітного року	1220	0
на кінець звітного року	1225	0
Відстрочені податкові зобов'язання:		
на початок звітного року	1230	14125
на кінець звітного року	1235	11587
Включено до Звітту про фінансові результати - усього у тому числі:	1240	-18324
поточний податок на прибуток	1241	18324
збільшення (збільшення) відстрочених податкових активів	1242	0
збільшення (зменшення) відстрочених податкових зобов'язань	1243	-2538
Відображено у складі власного капіталу - усього у тому числі:	1250	0
поточний податок на прибуток	1251	0
зменшення (збільшення) відстрочених податкових активів	1252	0

XIII. ВИКОРИСТАННЯ АМОРТИЗАЦІЙНИХ ВІДРАХУВАНЬ

Найменування показника	Код рядка	Сума
Нараховано за звітний рік	1300	34218
Використано за рік - усього	1310	99587
є тому числі на:		
об'єкти будівництво	1311	0
придбання (виготовлення) та поліпшення основних засобів з них машини та обладнання	1312	99587
придбання (створення) нематеріальних активів	1313	83087
погіршення отриманих на капітальні інвестиції позик	1314	0
	1315	0
	1316	0
	1317	0

XIV. БІОЛОГІЧНІ АКТИВИ

Групи біологічних активів	Код рядка	Обліковується за первісною вартістю										Обліковується за справедливою вартістю				
		залишок на початок року		вибуло за рік		накопичена амортизація		надійшло за рік		залишок на кінець року		залишок на початок року		залишок на кінець року		
		первісна вартість	накопичена амортизація	надійшло за рік	первісна вартість	накопичена амортизація	нараховано амортизації за рік	втрати від зменшення корисності	вигоди від відновлення корисності	залишок на кінець року	залишок на початок року	надійшло за рік	залишок на кінець року	залишок на кінець року		
Довгострокові біологічні активи усього	1410	0	0	0	0	0	0	0	0	0	0	0	0	0		
в тому числі:																
робоча худоба	1411									0	0	0	0	0		
продуктивна худоба	1412									0	0	0	0	0		
багаторічні насадження	1413									0	0	0	0	0		
інші довгострокові біологічні активи	1414									0	0	0	0	0		
Поточні біологічні активи - усього	1420	0	X	0	0	X	X	0	0	0	X	0	0	0		
в тому числі:																
тварини на вирощуванні та відгодівлі	1421		X			X	X			0	X		0	0		
біологічні активи в стані біологічних перетворень (крім тварин на вирощуванні та відгодівлі)	1422		X			X	X			0	X		0	0		
інші поточні біологічні активи	1423		X			X	X			0	X		0	0		
РАЗОМ	1430	0	0	0	0	0	0	0	0	0	0	0	0	0		

3 рядка 1430 графа 5 і графа 14 вартість біологічних активів, приданих за рахунок цільового фінансування

записує вартість довгострокових біологічних активів, первісна вартість поточних біологічних активів і справедлива вартість біологічних активів, утрачених унаслідок надзвичайних подій

(1431) _____

3 рядка 1430 графа 6 і графа 16

активів і справедлива вартість біологічних активів, утрачених унаслідок надзвичайних подій

(1432) _____

3 рядка 1430 графа 11 і графа 17

балансова вартість біологічних активів, щодо яких існують передбачені законодавством обмеження права власності

(1433) _____

ХV. фінансові результати від первісного визнання та реалізації сільськогосподарської продукції та додаткових біологічних активів


Найменування показника	Код рядка	Вартість первісного визнання	Витрати, пов'язані з біологічним перетворенням	Результат від первісного		Уцінка	Виручка від реалізації	Собівартість реалізації	Фінансові результати	
				дохід	витрати				до реалізації	до реалізації
Продукція та додаткові біологічні активи рослинництва - усього	1500	0	0	0	0	0	0	0	0	0
у тому числі:										
зернові і зернобобові	1510	0	0	0	0	0	0	0	0	0
з них: пшениця	1511	0	0	0	0	0	0	0	0	0
сорг	1512	0	0	0	0	0	0	0	0	0
соняшник	1513	0	0	0	0	0	0	0	0	0
ріпак	1514	0	0	0	0	0	0	0	0	0
цукрові буряки (фабричні)	1515	0	0	0	0	0	0	0	0	0
картопля	1516	0	0	0	0	0	0	0	0	0
плоди (яєржяткові, кісточкові)	1517	0	0	0	0	0	0	0	0	0
інша продукція рослинництва	1518	0	0	0	0	0	0	0	0	0
додаткові біологічні активи рослинництва	1519	0	0	0	0	0	0	0	0	0
Продукція та додаткові біологічні активи тваринництва - усього	1520	0	0	0	0	0	0	0	0	0
у тому числі:										
приріст живої маси - усього	1530	0	0	0	0	0	0	0	0	0
з нього: великої рогатої худоби	1531	0	0	0	0	0	0	0	0	0
свиней	1532	0	0	0	0	0	0	0	0	0
молочно	1533	0	0	0	0	0	0	0	0	0
вовна	1534	0	0	0	0	0	0	0	0	0
яйця	1535	0	0	0	0	0	0	0	0	0
інша продукція тваринництва	1536	0	0	0	0	0	0	0	0	0
додаткові біологічні активи тваринництва	1537	0	0	0	0	0	0	0	0	0
продукція рибництва	1538	0	0	0	0	0	0	0	0	0
	1539	0	0	0	0	0	0	0	0	0
Сільськогосподарська продукція та додаткові біологічні активи - разом	1540	0	0	0	0	0	0	0	0	0

Керівник


(Підпис)
(Матвієнко Оксана Юліяна)

Головний бухгалтер

(Підпис)
(Ріпіньська Тетяна Лилиліана)



Аудитор ПП АФ "Екаунт"



ПЕРЕВІРЕНО

М.П.

Онищук Г.Т.

Примітки до річної фінансової звітності станом на 31 грудня 2023 року

I. ЗАГАЛЬНА ІНФОРМАЦІЯ

- 1.1. Повна назва: ТОВАРИСТВО З ОБМЕЖЕНОЮ ВІДПОВІДАЛЬНІСТЮ «Андрушівськиймаслосирзавод»
- 1.2. Скорочена назва: ТОВ «Андрушівськиймаслосирзавод»
- 1.3. Код ЄДРПОУ:30873067
- 1.4. Місцезнаходження: 13401, Житомирська обл, м.Андрушівка, будинок 10
- 1.5. ТОВ «Андрушівськиймаслосирзавод» зареєстровано 11.07.2000 року Андрушівською РДАсвідоцтво про державну реєстрацію від 11.07.2000 року №136415, номер запису до ДР-12811200000000012
- 1.6. Основні види діяльності:
 - 10.51 Переробка молока, виробництво масла та сиру (основний).
 - 10.42 Виробництво маргарину і подібних харчових жирів.
 - 43.39 Інші роботи із завершення виробництва.
 - 46.33 Оптова торгівля молочними продуктами, яйцями, харчовими оліями та жирами.

1.7. Банківські реквізити підприємства:

Найменування банку	МФО банку	Номер рахунку	Валюта	Дата відкриття
АТ «СЕНС-БАНК»	300346	UA113003460000026004027912401	гривня	27.08.2020
АТ «СЕНС-БАНК»	300346	UA683003460000026048027912401	гривня	
АТ «Укргазбанк»	320478	UA213204780000026005924939544	гривня	31-10-2024
АТ ОТП Банк	300528	UA 97 300528 0000026001000026375	гривня	15.12.2022
АТ «СЕНС-БАНК»	300346	UA 11 300346 0000026004027912401	євро	27.08.2020
АТ «СЕНС-БАНК»	300346	UA 11 300346 0000026004027912401	долар США	27.08.2020
УДК в Житомирській обл	811039	UA80899998038517900000000053465	гривня	05.09.2009
ПУМП	334851	UA 103348510000000026005205730	гривня	01-05-2023
ПУМП	334851	UA 103348510000000026005205730	долар США	01-05-2023
ПУМП	334851	UA 103348510000000026005205730	євро	01-05-2023

- 1.8. Кількість працівників станом на 31 грудня 2022 р. та 31 грудня 2023 р. складала 770 та 847 осіб відповідно.
2. Фінансова звітність ТОВ «Андрушівськиймаслосирзавод» станом на 31.12.2023 року складена достовірно в усіх суттєвих аспектах відповідно до НП(С)БО є концептуальною основою загального призначення та дотримання вимог.

2. Загальна основа формування фінансової звітності

2.1. Фінансова звітність складена відповідно до НП(с)БО є концептуальною основою загального призначення та дотримання вимог.

Концептуальною основою фінансової звітності Товариства за рік, що закінчився 31 грудня 2023 року є НП(с)БО, а саме фінансова звітність станом на 31.12.2023 року подана достовірно, в усіх суттєвих аспектах відповідно до цих стандартів є концептуальною основою загального призначення та дотримання вимог, сформована з метою достовірного подання фінансового стану, фінансових результатів діяльності та грошових потоків ТОВ «Андрушівськиймаслосирзавод» для задоволення інформаційних потреб широкого кола користувачів при прийнятті ними економічних рішень.

Фінансова звітність Товариства складається з:

- Баланс (Звіт про фінансовий стан) станом на 31.12.2023 рік (форма №1);
- Звіт про фінансові результати (Звіт про сукупний дохід) за 2023 рік (форма №2);
- Звіт про рух грошових коштів (за прямим методом) за 2023 рік (форма №3);
- Звіт про власний капітал за 2023 рік (форма №4);
- Примітки до річної фінансової звітності за 2023 рік (форма №5);
- Примітки до річної фінансової звітності станом на 31 грудня 2023 року в довільній формі, включаючи стислий виклад суттєвих облікових політик. Основою складання і подавання фінансової звітності є Національні Положення (стандарти) бухгалтерського обліку (далі НП(с)БО)

2.2. Валюта подання звітності та функціональна валюта, ступінь округлення

Валюта подання звітності відповідає функціональній валюті, якою є національна валюта України – гривня, складена у тисячах гривень, округлених до цілих тисяч.

2.3. Припущення про безперервність діяльності

У сучасних умовах, що характеризуються постійними змінами та ускладненням середовища, в якому функціонують підприємства, питання формування і подання повної та достовірної інформації про їх діяльність набувають особливої актуальності. Зацікавлені користувачі фінансової звітності Товариства розраховують на отримання в майбутньому вигід при мінімальних ризиках. Інформація про діяльність підприємства, подається у вигляді фінансової звітності, яку слід формувати відповідно до принципів, одним з основних яких є принцип безперервності.

Товариство постійно відслідковувала ситуацію та вживала заходів, наскільки це є можливим, для забезпечення безпеки співробітників, а також для підтримки безперервності діяльності.

Від початку російського вторгнення Товариство не призупиняло поточну операційну діяльність та продовжує надавати послуги своїм клієнтам. Базуючись на даних фінансової звітності за 2023 рік, дохід Товариства збільшився, порівняно з 2022 роком та підприємство отримало прибуток. Плани на майбутнє, спрямовані на те, щоб забезпечити здатність Компанії продовжувати безперервну діяльність. Щодо російського військового вторгнення в Україну 24 лютого 2022 року, яке триває до сьогоднішнього дня, Керівництво вважає що це є суттєвою подією, наслідки якої поки що визначити неможливо в масштабах країни в цілому. Географічно Компанія розташована на території Житомирської області, де не велися бойові дії. У керівництва Компанії Існують комплексні плани забезпечення безперервності бізнесу, які гарантуватимуть можливість підтримувати ланцюжок поставок і виробничі потреби наших клієнтів в міру наших можливостей. Основним пріоритетом Компанії на даний час є підтримка здоров'я, безпеки та благополуччя наших співробітників та їх сімей у всьому регіоні. Ми

прагнемо стежити за розвитком цієї ситуації і надавати співробітникам ресурси, які їм необхідні в цей непростий час.

При складанні цієї фінансової звітності враховувалися відомі та такі, що можливо оцінити, результати впливу зазначених факторів на фінансовий стан і результати діяльності Товариства у звітному періоді. Керівництво не може передбачити всі зміни, які можуть мати вплив на економіку в цілому, а також те, які наслідки вони можуть мати на фінансовий стан Компанії в майбутньому. Керівництво вважає, що здійснює всі заходи, необхідні для підтримки стабільної діяльності та розвитку Компанії. Дана фінансова звітність не включає коригувань, які можуть мати місце в результаті такої невизначеності. Про такі коригування буде повідомлено, якщо вони стануть відомі і зможуть бути оцінені.

Тому, керівництво дійшло до висновку про здатність ТОВ «Андрушівськиймаслосирзавод» продовжувати діяльність на безперервній основі без детального аналізу.

2.4. Рішення про затвердження фінансової звітності

Фінансова звітність Товариства затверджена до випуску (з метою оприлюднення) керівником Товариства. Ні учасники Товариства, ні інші особи не мають права вносити зміни до цієї фінансової звітності після її затвердження до випуску.

2.5. Звітний період фінансової звітності

Звітним періодом, за який формується фінансова звітність, вважається календарний рік, тобто період з 01 січня по 31 грудня 2023 року.

3. Суттєві положення облікової політики

3.1. Основа (або основи) оцінки, застосована при складанні фінансової звітності

Ця фінансова звітність підготовлена на основі історичної собівартості. Фінансова звітність складена на основі припущення, що ТОВ «Андрушівськиймаслосирзавод» є безперервно діючим та залишається діючим в досяжному майбутньому. Фінансова звітність ТОВ «Андрушівськиймаслосирзавод» базується на наступних характеристиках: доречність, суттєвість, правдиве подання інформації в бухгалтерській в звітності- засноване на чесності її укладачів та уявленні про те, що вона відображає саме ті операції, факти та події, які вона повинна відображати, або, як обґрунтовано очікують користувачі, вона повинна представляти саме цю інформацію.

3.2. Загальні положення щодо облікових політик

3.2.1. Основа формування облікових політик

Облікові політики - конкретні принципи, основи, домовленості, правила та практика, застосовані суб'єктом господарювання при складанні та поданні фінансової звітності.

3.2.2. Форма та назви фінансових звітів

Перелік та назви форм фінансової звітності Товариства відповідають вимогам, встановленим НП(С)БО 1 «Загальні вимоги до фінансової звітності».

3.2.3. Методи подання інформації у фінансових звітах

Згідно НП(С)БО 1 Звіт про сукупний дохід передбачає подання витрат, визнаних у прибутку або збитку, за класифікацією, основою на методі "функції витрат" або "собівартості реалізації", згідно з яким витрати класифікують відповідно до їх функцій як частини собівартості чи, наприклад, витрат на збут або адміністративну діяльність.

Представлення грошових потоків від операційної діяльності у Звіті про рух грошових коштів здійснюється із застосуванням прямого методу, згідно з яким розкривається інформація про основні класи надходжень грошових коштів чи виплат грошових коштів. Інформація про основні види грошових надходжень та грошових виплат формується на підставі облікових записів Товариства.

3.3. Облікові політики

3.3.1. Основними засобами вважати матеріальні активи з експлуатаційним періодом більше 1 року і вартістю понад 20 000,00 грн. Нарахування амортизації на основні засоби здійснювати по-об'єктно за прямолінійними методом.

Ліквідаційну вартість об'єктів основних засобів та матеріальних активів прийняти рівною нулю.

Переоцінку основних засобів при необхідності проводити професійним оцінювачем (ст.7.12 Закону про оцінку) після закінчення щорічної інвентаризації.

При проведенні інвентаризації надавати пропозиції матеріально відповідальним особам щодо доцільного проведення переоцінки окремих об'єктів основних засобів на розгляд інвентаризаційної комісії, за умови що переоцінка приведе до збільшення економічних вигод від використання об'єктів.

При відсутності пропозицій переоцінку основних засобів не проводити.

3.3.2. Одиницею бухгалтерського обліку запасів визначити кожне їх найменування. Придбані (отримані) запаси зараховувати на балансу собівартістю, визначеною відповідно до НП(с)БО 9.

При відпуску запасів у виробництво оцінка їх здійснюється за собівартістю.

Організувати аналітичний облік руху товарно-матеріальних цінностей: у бухгалтерії у відомостях обліку матеріалів у кількісно-сумарному виразі.

3.3.3. В бухгалтерському обліку доходи відобразити у звітному періоді відповідно до акту про виконання роботи (послуг) і оцінювати відповідно до НП(с)БО 15. В балансі дебіторську заборгованість за роботи та послуги відобразити за фактичною вартістю.

3.3.4. Резервсумнівних боргів по дебіторській заборгованості нараховано з застосуванням метода коефіцієнта сумнівності з визначенням питимої ваги безнадійних боргів у чистому доході.

3.3.5. Витрати відобразити в балансі одночасно із зменшенням активів або збільшенням зобов'язань, а у Звіті про фінансові результати – одночасно з доходами, для отримання яких вони понесені. Для узагальнення інформації про витрати застосовувати бухгалтерські рахунки класу 9 Плану рахунків.

3.3.6. В бухгалтерському обліку доходи відобразити у звітному періоді відповідно до акту про виконання роботи (послуг) і оцінювати відповідно до НП(с)БО 15. В балансі дебіторську заборгованість за роботи та послуги відобразити за фактичною вартістю.

3.3.7. Для забезпечення достовірних даних бухгалтерського обліку та фінансової звітності проводити інвентаризацію активів та зобов'язань відповідно до Положення про інвентаризацію активів та зобов'язань, затвердженого наказом Міністерством фінансів України від 02.09.2014 року № 879.

Установити такі терміни проведення інвентаризації:

- ТМЦ у місцях зберігання, грошові кошти, розрахунки з постачальниками та підрядчиками, покупцями, іншими дебіторами і кредиторами – щоквартально станом на 31-ше (28, 30) число місяця;

- необоротні активи раз на рік на 01 грудня.

3.3.8. ТОВ «Андрушівський маслосирзавод» використовує НП(с)БО 23 «Розкриття інформації щодо пов'язаних сторін» для забезпечення розкриття у фінансовій звітності інформації, необхідної для привернення уваги до можливого впливу на фінансовий стан і на прибуток чи збиток, спричиненого існуванням пов'язаних сторін, а також операціями та залишками заборгованості, в т.ч. зобов'язаннями між такими сторонами.

3.3.9. ТОВ «Андрушівський маслосирзавод» розкриває інформацію про характер відносин з пов'язаними сторонами, а також інформацію про такі здійснені операції та залишки заборгованості, в т.ч. зобов'язання, необхідну користувачам для розуміння потенційного впливу цих відносин на фінансову звітність:

- суму операцій;
- суму залишків заборгованості, в т.ч. зобов'язання, а також: його строки та умови, включаючи інформацію про наявність забезпечення і характер відшкодування, яке буде надане при погашенні, та детальну інформацію щодо будь-яких гарантій;
- витрати, визнані протягом періоду щодо безнадійної або сумнівної заборгованості пов'язаних сторін.

13
22

4. Розкриття інформації, що підтверджує статті подані у фінансових звітах

4.1. Нематеріальні активи

Зміни в нематеріальних активах за 2023 рік

(тис. грн.)

Нематеріальні активи	Код рядка	31.12.22	31.12.23
1	2	3	4
Права на знаки для товарів та послуг		-	-
Права на об'єкти промислової власності		-	-
Авторські та суміжні з ними права		-	-
Інші нематеріальні активи		2	2
Нематеріальні активи, всього	1000	2	2

(тис. грн.)

Зміни в нематеріальних активах	Права на знаки для товарів та послуг	Права на об'єкти промислової власності	Авторські та суміжні з ними права	Інші нематеріальні цінності	Нематеріальні цінності, разом
1	2	3	4	5	6
Вартість бруто на початок звітного періоду (01.01.23 р.)	41	-	-	217	258
Закупівля	-	-	-	-	-
Перекласифікація	-	-	-	-	-
Інші збільшення	-	-	-	-	-
Продаж, Ліквідація	0	-	-	-	0
Інші зменшення	-	-	-	1	-
Вартість бруто на кінець звітного періоду (31.12.23 р.)	41	-	-	218	259
Погашення на початок звітного періоду (01.01.23 р.)	41	-	-	215	256
Поточна амортизація	-	-	-	1	-
Перекласифікація	-	-	-	-	-
Продаж, Ліквідація	0	-	-	-	0
Інші збільшення/зменшення	-	-	-	-	-
Погашення на кінець звітного періоду (31.12.23 р.)	41	-	-	216	257
Вартість нетто на кінець звітного періоду (31.12.23 р.)	-	-	-	2	2

Переоцінка нематеріальних активів не здійснювалась.

Нематеріальні активи в заставі не перебувають.

4.2. Матеріальні основні активи

(тис. грн.)

Матеріальні основні активи	Код рядка	31.12.22	31.12.23
1	2	3	4
Землі	-	9354	9354
Будинки і споруди	-	65133	74955
Машини і обладнання	-	92803	148631
Транспортні засоби	-	7573	4873

Інструменти, прилади та інвентар	-	3165	2340
Інші основні засоби	-	3298	2887
Інші необоротні матеріальні активи	-	1497	2412
Основні засоби, всього	1010	182823	245452
Незавершене капітальне будівництво та обладнання, яке потребує монтажу	1005	62305	59984
Матеріальні основні активи ,всього		245128	305436

(тис. грн.)

Зміни в матеріальних основних активах (за видовими групами)	Землі	Будинки і споруди	Машини і обладнання	Транспортні засоби	Інструменти, прилади інвентар	Інші основні засоби	Інші необоротні матеріальні активи	Незавершене капітальне будівництво та обладнання, яке потребує монтажу	Матеріальні основні активи, разом
1	2	3	4	5	6	7	8	9	10
Вартість бруто на початок звітного періоду (01.01.23 р.)	9354	10261 7	535017	43855	9727	15651	8744	62305	787270
Закупівля, Модернізація, добудова		12789	83087	958	211		2542	86362	185949
Перекласифікація	-	-	-	-	-	-	-	-	-
Приєднання	-	-	-	-	-	-	-	-	-
Інші збільшення	-	-	-	-	-	-	37	-	37
Продаж, Ліквідація	-	616	3266	5871	244	51	151	-	10199
Інші зменшення / уцінка	-			-			-	88683	88683
Переоцінка/дооцінка	-							-	
Вартість бруто на кінець звітного періоду (31.12.23 р.)	9354	11479 0	614838	38942	9694	15600	11135	59984	874337
Погашення на початок звітного періоду (01.01.23р.)		37484	442214	36282	6562	12353	7247		542142
Поточна амортизація	-	2424	24751	3403	897	399	1627	-	33501
Перекласифікація	-	-			-			-	
Продаж, Ліквідація	-	73	758	5616	105	39	151	-	6742
Призначені для збуту	-	-			-	-		-	

Зміни в матеріальних основних активах (за видовими групами)	Землі	Будинки і споруди	Машини і обладнання	Транспортні засоби	Інструменти, прилади інвентар	Інші основні засоби	Інші необоротні матеріальні активи	Незавершене капітальне будівництво та обладнання, яке потребує монтажу	Матеріальні основні активи, разом
1	2	3	4	5	6	7	8	9	10
Інші збільшення / зменшення									
Погашення на кінець звітного періоду (31.12.23 р.)	-	39835	466207	34069	7354	12713	8723		568901 2
Вартість нетто на кінець звітного періоду (31.12.23 р.)	9354	74955	148631	4873	2340	2887	2412	59984	305436

У звітному періоді переоцінка основних засобів не здійснювалась.

Основні засоби в заставі перебувають частково.

Основні засоби, призначені для продажу, на кінець звітного періоду відсутні.

4.3. Запаси

Балансова вартість запасів:

Показник	Код рядка	(тис. грн.)	
		31.12.22	31.12.23
1	2	3	4
Матеріали	1101	41566	60890
Напівфабрикати і продукти у процесі виробництва	1102	8048	8995
Готові продукти	1103	14175	32743
Товари	1104	12420	11393
Незавершене виробництво	1102	-	-
Всього	1100	76209	114021

Запаси в заставі не перебувають.

4.4. Торгова та інша дебіторська заборгованість

Склад короткострокової дебіторської заборгованості:

Короткострокові заборгованості за поставками та інше	Код рядка	(тис. грн.)	
		31.12.22	31.12.23
1	2	3	4
За поставками вітчизняним покупцям	1125	74276	57862
За поставками іноземним покупцям	1125	0	0
Аванси на поставки	1130	34086	41091
Заборгованості з податку на дохід (СІТ)	1135	0	0
Заборгованості перед бюджетом, за винятком податку (СІТ)	1135		0

Короткострокові заборгованості за поставками та інше	Код рядка	31.12.22	31.12.23
1	2	3	4
Інша поточна дебіторська заборгованість:	1155	168781	162502
в т.ч. заборгованість перед органами соціального страхування	1155	192	65
в т.ч. видані кошти під звіт працівникам	1155	0	0
в т.ч. видані позики співробітникам	1155	116	116
в т.ч. розрахунки за претензіями, з відшкодування завданих збитків	1155	0	0
в т.ч. інше	1155	98461	168600
Короткострокові заборгованості за поставками та інше бруто, разом		162533	277143
Відрахування на актуалізацію вартості заборгованостей	1125	1157	1335
Короткострокові заборгованості за поставками та інше нетто, всього		161376	275808

Вся заборгованість є поточною з терміном погашення до 12 місяців.

Склад довгострокової дебіторської заборгованості:

(тис. грн.)

Показник	Код рядка	31.12.22	31.12.23
1	2	3	4
Довгострокові позики, надані співробітникам		0	0
Інші довгострокові позики		0	0
Довгострокова заборгованість за поставками та інше бруто, всього	1040	-	-

4.5. Грошові кошти

(тис. грн.)

Показник	Код рядка	31.12.22	31.12.23
1	2	3	4
Грошові кошти в касі	1166	3	3
Грошові кошти в банку:	1167	541	3984
Поточний рахунок гривневий		541	3984
Поточний рахунок валютний		0	-
Корпоративні карткові рахунки		-	-
Депозити до 1 року		-	-
Інші грошові активи		-	-
Грошові кошти та їх еквіваленти, всього	1165	544	3987

Використання грошових коштів нічим не обмежено.

4.6. Інші активи

(тис. грн.)

Інші активи	Код рядка	31.12.22	31.12.23
1	2	3	4
Неотримані податкові накладні, які можуть бути враховані в зменшення податку на додану вартість в		10489	12387

майбутніх періодах			
Інші активи		-	-
Інші активи, всього	1190	10489	12387

4.7. Статутний капітал

Статутний капітал Товариства:

(тис. грн.)

Зміст	31.12.22	31.12.23
1	2	3
Зареєстрований капітал	24489	24489
Всього	24489	24489

4.8. Додатковий капітал

Додатковий капітал(капітал у дооцінках) станом на 31.12.2023 р. складає 52784 тис грн.

У звітному періоді не було здійснено коригувань нерозподіленого прибутку попередніх звітних період.

4.9. Короткострокові резерви

Стан короткострокових резервів у звітному періоді був наступним:

(тис. грн.)

Показник	Код рядка	31.12.22	31.12.23
1	2	3	4
Резерв на оплату відпусток працівникам		8522	11561
Всього	1660	8522	11561

4.10. Торгова та інша кредиторська заборгованість

Структура кредиторської короткострокової заборгованості:

(тис. грн.)

Короткострокові зобов'язання за поставками та інше	Код рядка	31.12.22	31.12.23
1	2	3	4
Короткострокові кредити банків	1600	60207	107707
Поточна заборгованість за довгостроковими зобов'язаннями	1610	35837	70896
Заборгованість за акції	1610	-	-
За поставками за товари, роботи, послуги перед вітчизняними постачальниками	1615	176929	71061
За поставками за товари, роботи, послуги перед іноземними постачальниками	1615	864	
Аванси, отримані на поставки	1635	171500	35242
З податку на дохід	1620	3262	4924
За бюджетними розрахунками, без податку на дохід (СІТ)	1620	1904	2514
За заробітною платою	1630	4776	4644
Заборгованість перед органами соціального страхування	1625	1289	881
За дивідендами	1640	-	-
Поточна заборгованість за процентами позик, кредитів	1690	3531	4269
Інше	1690	5175	3239
Короткострокові зобов'язання за поставками та	1695	318582	316938

інше, всього			
--------------	--	--	--

Структура кредиторської довгострокової заборгованості:

(тис. грн.)

Показник	Код рядка	31.12.22	31.12.23
1	2	3	4
Інші довгострокові позики грн	1510	104622	116963
Інші довгострокові акредитиви (в іноземній валюті)		-	-
Інші довгострокові зобов'язання з фінансової оренди (лізингу)	1515	0	0
Довгострокові зобов'язання, всього	1595	104622	116963

4.11. Дохід від реалізації

Структура доходів:

(тис. грн.)

Показник	Код рядка	2022 р.	2023 р.
1	2	3	4
Доходи від продажу:			
готової продукції власного виробництва, товарів, послуг		1554992	1896902
Всього	2000	1554992	1896902

4.12. Собівартість реалізації

(тис. грн.)

Собівартість реалізації	Код рядка	2022 р.	2023 р.
1	2	3	4
Вартість проданої готової продукції, товарів, послуг		1390627	1661200
Всього	2050	1390627	1661200

4.13. Адміністративні витрати

(тис. грн.)

Адміністративні витрати	Код рядка	2022 р.	2023 р.
1	2	3	4
Архівні послуги		0	-
Аудиторські послуги		168	171
Заробітна плата та соціальні виплати, пов'язані з з/п		1349	2458
Транспортні послуги		4984	8449
Оренда адміністративного приміщення		269	291
Охорона підприємства		404	448
Страховання		403	484
Послуги зв'язку		285	1152
Банківське обслуговування		566	1506
Амортизація		6771	5575
Податки		842	1162
Послуги банків			
Інші		6036	6209
Адміністративні витрати, всього	2130	3422	5002
		2	8

28

4.14. Витрати на збут

(тис. грн.)

Витрати за видами	Код рядка	2022 р.	2023 р.
1	2	3	4
Відрядження		0	103
Бонуси		905	1464
Зарплата персоналу по збуту та соціальні виплати		9783	16933
Зберігання продукції			
Комісійна винагорода		9517	8257
Кур'єрська доставка		0	
Медичні послуги		0	
МШП		71	130
Незалежна оцінка майна		0	
Оренда автомобіля		1261	7362
Оренда комерц приміщення		1069	1103
Оренда складу		1088	
Оформлення митних декларацій		32	30
Транспортні послуги		4327	3718
Послуги вантажного митного терміналу		0	
Послуги ветслужби		26	75
Реклама та рекламні матеріали		0	
Послуги торгово-промислової палати		0	
Амортизація		2218	1604
Страхові платежі		0	
Телекомунікаційні послуги oncargoх.dig		0	
Роялті		0	4
Транспортно-експедиційні послуги		0	
Інші		6049	4213
Витрати на збут, всього	2150	36419	44996

4.15. Інші операційні доходи та витрати

Структура інших операційних та інших доходів:

(тис. грн.)

Інші операційні доходи	Код рядка	2022 р.	2023 р.
1	2	3	4
Дохід від операційних курсових різниць		0	0
Дохід від купівлі-продажу іноземної валюти		0	0
Дохід від надання послуг		0	0
Дохід від реалізації оборотних активів		00	
Дохід від списання кредиторської заборгованості		-	0
Інші доходи (дохід від реалізованих в/запасів та н/ф)		61828	15942
Інші операційні доходи, всього	2120	61828	15942

(тис. грн.)

Інші доходи	Код рядка	2022 р.	2023 р.
1	2	3	4
Дохід від не операційних курсових різниць		-	-
Дохід від реалізації необоротних активів		0	0

Дохід від реалізації інших невиробничих послуг		-	-
Безоплатно отримані активи		-	-
Інше		218	
Інші доходи, всього	2240	218	

Структура інших операційних та інших витрат:

(тис. грн.)

Інші операційні витрати	Код рядка	2022 р.	2023 р.
1	2	3	0
Витрати на купівлю-продаж іноземної валюти		0	0
Неустойки, штрафи, відшкодування		517	2953
Витрати на резерви сумнівних та безнадійних боргів		178	
Нестачі та втрати від псування цінностей		-	-
Витрати від операційної курсової різниці		214	797
Лізингові платежі			
Собівартість реалізованих виробничих запасів та н/ф		60870	12205
Інше		1540	3443
Інші операційні витрати, всього	2180	63319	19398

(тис. грн.)

Інші витрати	Код рядка	2022 р.	2023 р.
1	2	3	4
Втрати від реалізації основних засобів		0	-
Втрати від неопераційних курсових різниць		-	-
Витрати на благодійність та матеріальну допомогу		-	-
Уцінка ОЗ			-
Інше		149	543
Інші витрати, всього	2270	149	543

4.16. Інші фінансові доходи

Структура фінансових доходів:

(тис. грн.)

Інші фінансові доходи	Код рядка	2022 р.	2023 р.
1	2	3	4
Відсотки		268	138
Інші фінансові доходи, всього	2220	1566	268

4.17. Фінансові витрати

Структура фінансових витрат:

(тис. грн.)

Фінансові витрати	Код рядка	2022 р.	2023 р.
1	2	3	4
Відсотки по кредиту		35931	41384
Фінансові витрати, всього	2250	25772	35931

4.18. Звіт про рух грошових коштів

Звіт про рух грошових коштів сформовано прямим методом шляхом розкриття інформації про основні види валових грошових надходжень і виплат.

5. Розкриття інформації про пов'язані сторони

До пов'язаних сторін або операцій з пов'язаними сторонами належать:

- підприємства, які прямо або опосередковано контролюють або перебувають під контролем, або ж перебувають під спільним контролем разом з ТОВ «Андрушівськиймаслосирзавод»;
- асоційовані компанії;
- спільні підприємства, у яких ТОВ «Андрушівськиймаслосирзавод» є контролюючим учасником;
- члени провідного управлінського персоналу ТОВ «Андрушівськиймаслосирзавод»;
- близькі родичі особи, зазначеної вище;
- компанії, що контролюють ТОВ «Андрушівськиймаслосирзавод», або здійснюють суттєвий вплив, або мають суттєвий відсоток голосів у ТОВ «Андрушівськиймаслосирзавод»;
- програми виплат по закінченні трудової діяльності працівників ТОВ «Андрушівськиймаслосирзавод» або будь-якого іншого суб'єкта господарювання, який є пов'язаною стороною ТОВ «Андрушівськиймаслосирзавод».

(тис. грн.)

	2022		2023	
	Операції з пов'язаними сторонами	Всього	Операції з пов'язаними сторонами	Всього
1	2	3	4	5
Реалізація	0	0	0	0
Придбання товарів, сировини та матеріалів	-	0	-	0
Торгова дебіторська заборгованість	0	0	0	0
Торгова кредиторська заборгованість	-	0	-	0
Компенсація провідному управлінському персоналу	-	-	-	-
Короткострокові виплати працівникам	-	-	-	-
Виплати по закінченні трудової діяльності	-	-	-	-

Пов'язаним особам ТОВ «Андрушівськиймаслосирзавод» станом на 31.12.2023р. були:

№ пп	Посадова особа	ПІБ, назва	Володіє часткою в статутному капіталі (%)	Сума заробітної плати, грн	Інші операції, грн
1	Учасник товариства	Мелікян Давид Арменович	100%	-	-
2	Учасник товариства	Месякян Ваге Арменович		96994.49	-
3	Генеральний директор	Матвієнко Оксана Юріївна	-	233265.03	-
4	Головний	Ріпінська Тетяна Пилипівна	-	213089.20	-

	бухгалтер				
5	Виконавчий директор	Шванц Петро Анатолійович	-	164687.24	-
6	Заступник генерального директора з правового забезпечення	Семенюк Вікторія Володимирівна	-	94037.63	-
7	Директор комерційний	Баширов Каміл Шаміль Огли	-	176568.01	-
10	Директор з заготівлі молока	Пашкалян Олександр Анатолійович	-	168035.93	-
11	Директор технічний	Розлач Сергій Володимирович	-	178976.00	-
12	Інженер технолог	Горкун Юрій Вікторович	-	170855.92	-
13	Заступник генерального директора(з фінансових питань)	Маринченко Олена	-	178976.00	-
14	Заступник генерального директора(з питань якості)	Шевчук Наталія Іванівна	-	178203.44	-
15	Заступник генерального директора(з питань будівництва)	Ігнатенко Ігор Сергійович	-	154414.31	-
16	Інженер технолог	Мелікян Артем Карлосович	-	63241.94	-
17	Заступник генерального директора(з питань виробництва)	Топорівський Едуард Михайлович		68000	

Особливих премій, позик, інших заохочувальних виплат та компенсацій не отримували.
Заробітна плата виплачувалась згідно штатного розкладу.

Сальдо розрахунків складає:

ПІБ, назва	(тис.грн.)	
	31.12.2022	31.12.2023
Мелікян Ваге Арменович	4	3
Матвієнко Оксана Юрійвна	14	8
Ріпінська Тетяна Пилипівна	8	16
Шванц Петро Анатолійович	8	0
Семенюк Вікторія Володимирівна	4	2,5
Баширов Каміл Шаміль Огли	8	6,1

Герус Ганна Володимирівна	2	0
Бобровський Олександр Анатолійович	20	0
Пашкалян Олександр Анатолійович	8	6
Розлач Сергій Володимирович	8	6,1
Вітовський Євген Іванович	8	0
Горкун Юрій Вікторович	8	5,7
Маринченко Олена Володимирівна	8	6,1
Шевчук Наталія Іванівна	8	12,9
Ігнатенко Ігор Сергійович	8	3
Мелікян Артем Карлосович	6,5	0
Топорівський Едуард Михайлович	0	6,1

6. Юридичні та інші питання

Українське законодавство, що регулює оподаткування та аспекти здійснення операцій, продовжує розвиватися як наслідок переходу до ринкової економіки. Положення законодавчих та нормативних актів не завжди чітко сформульовані, а їх інтерпретація залежить від точки зору місцевих, регіональних і центральних органів державної влади та інших урядових інститутів. Нерідко точки зору різних органів на певне питання не співпадають. Керівництво вважає, що діяльність ТОВ «Андрушівськиймаслосирзавод» здійснювалась цілком відповідно до законодавства, і всі передбачені законодавством податки були нараховані або сплачені. У випадках, коли порядок нарахування і сума податкових зобов'язань були невизначеними, нарахування здійснювалися на основі найкращих оцінок керівництва.

Судові позови до ТОВ «Андрушівськиймаслосирзавод» від інших осіб з ризиками суттєвих відтоків економічних вигод відсутні.

7. Управління капіталом

Товариство здійснює управління капіталом з метою досягнення наступних цілей:

- зберегти спроможність ТОВ «Андрушівськиймаслосирзавод» продовжувати свою діяльність так, щоб воно і надалі забезпечувало дохід для учасників ТОВ «Андрушівськиймаслосирзавод» та виплати іншим зацікавленим сторонам;
- забезпечити належний прибуток учасникам товариства завдяки встановленню цін на товари і послуги Товариства, що відповідають рівню ризику.

Керівництво ТОВ «Андрушівськиймаслосирзавод» здійснює огляд структури капіталу на щорічній основі. При цьому керівництво аналізує вартість капіталу та притаманні його складовим ризики.

8. Цілі та політики управління фінансовими ризиками

Керівництво ТОВ «Андрушівськиймаслосирзавод» визнає, що діяльність ТОВ «Андрушівськиймаслосирзавод» пов'язана з ризиками і вартість чистих активів у нестабільному ринковому середовищі може суттєво змінитись унаслідок впливу суб'єктивних чинників та об'єктивних чинників, вірогідність і напрямок впливу яких заздалегідь точно передбачити неможливо. До таких ризиків віднесено кредитний ризик, ринковий ризик та ризик ліквідності. Ринковий ризик включає валютний ризик, відсотковий ризик та інший ціновий ризик. Управління ризиками керівництвом Товариства здійснюється на основі розуміння причин виникнення ризику, кількісної оцінки його можливого впливу на вартість чистих активів та застосування інструментарію щодо його пом'якшення.

Ризик ліквідності – ризик того, що Товариство матиме труднощі при виконанні зобов'язань, пов'язаних із фінансовими зобов'язаннями, що погашаються шляхом поставки грошових коштів або іншого фінансового активу.

Товариство здійснює контроль ліквідності шляхом планування поточної ліквідності. Товариство аналізує терміни платежів, які пов'язані з дебіторською заборгованістю та іншими фінансовими активами, а також прогнозні потоки грошових коштів від операційної діяльності.

9. Події після Балансу

Події, які потребують коригування фінансової звітності чи розкриття інформації відсутні.

Генеоральний директор
ТОВ «Андріївськиймаслосирзавод»

Головний бухгалтер
ТОВ «Андріївськиймаслосирзавод»



Оксана Матвієнко

Тетяна Ріпінська

Приватне підприємство
Аудиторська фірма «Екаунт»

Прошнуровано та

Пронумеровано

39 аркушів, прописом

Григорук аркушів

Г.Т. підпис

М.П. Онищук Г.Т.

